

Thailand

Alle wichtigen Kennzahlen zur Wirtschaft in rund 150 Ländern –  
übersichtlich, vergleichbar und von Germany Trade & Invest geprüft.

Bevölkerung & Ressourcen

Bevölkerung und Demografie

**Einwohnerzahl**

2024 | 71,7 Mio.

2029 | 71,3 Mio.

2034 | 70,7 Mio.

**Fertilitätsrate**

2024 | 1,2

Durchschnittliche Anzahl der Geburten pro Frau

**Bevölkerungswachstum**

-0,1 %

-0,1 %

-0,2 %

2024

2029

2034

**Altersstruktur**

2024

0-14 Jahre

14,7%

15-24 Jahre

12,5%

25-64 Jahre

57,4%

65 Jahre und darüber

15,4%

**Analphabetenquote**

2022 | 8,9 %

Anteil an der Bevölkerung ab 15 Jahren in %

Fläche und Sprache

**Fläche**

2022 | 513.120 km²

**Geschäftssprache(n)**

Thai, Englisch

Rohstoffe und Ressourcen

**Rohstoffe**

Fossil und mineralisch

Zinn | Erdgas | Wolfram | Tantal | Blei | Gips | Braunkohle | Fluorit

**Gas - Fördermenge**

31,5

25,6

25,7 Mrd. cbm

2021

2022

2023

**Erdöl - Fördermenge**

398,1

328,2

323,9 Tsd. bpd

2021

2022

2023

**Gas - Reserven**

2023 | 130,0 Billionen cbm

**Erdöl - Reserven**

2023 | 0,1 Mrd. Barrel

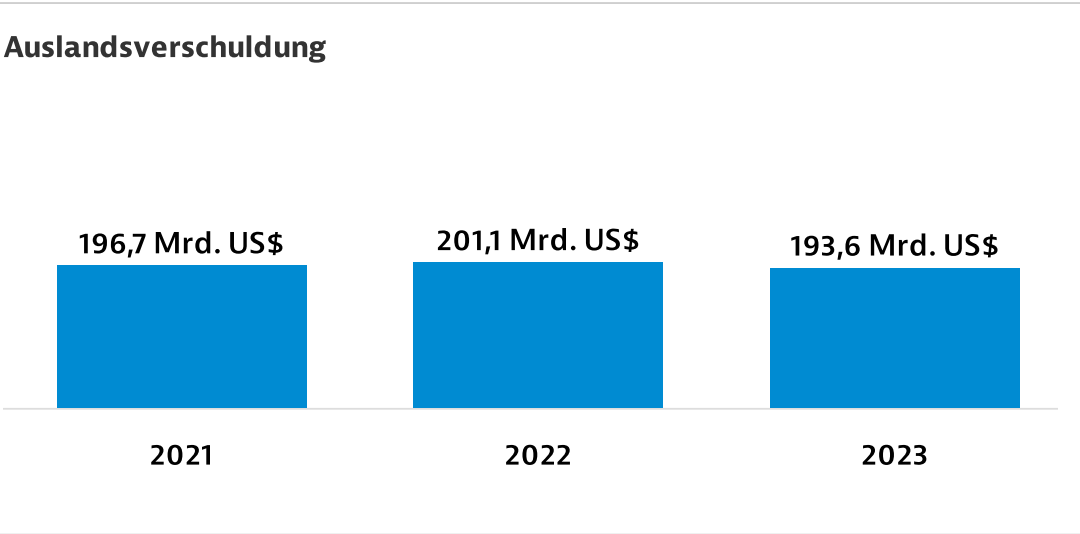


<b>Investitionsquote</b> % des BIP, brutto, öffentlich und privat	2024	21,6 %
	2025	18,0 %
	2026	17,3 %

Öffentliche Finanzen & Verschuldung

<b>Haushaltssaldo</b> % des BIP	2024	-1,3 %
	2025	-3,1 %
	2026	-2,9 %

<b>Staatsverschuldungsquote</b> % des BIP, brutto	2024	63,2 %
	2025	64,5 %
	2026	66,0 %



Ausländische Direktinvestitionen

<b>FDI - Nettotransaktionen</b>	2021	14.417 Mio. US\$
	2022	11.082 Mio. US\$
	2023	4.548 Mio. US\$

<b>FDI - Hauptländer</b> Anteil in %, Bestand; 2024	Japan: 27,4%   Singapur: 22,5%   Hongkong:		
	9,3%   USA: 6,5%   Niederlande: 6,5%   China:		
	5,4%   Taiwan: 1,9%   Britische Jungferninseln:		
	1,8%   Deutschland: 1,7%		

<b>FDI - Bestand</b>	2021	283.148 Mio. US\$
	2022	292.205 Mio. US\$
	2023	290.870 Mio. US\$

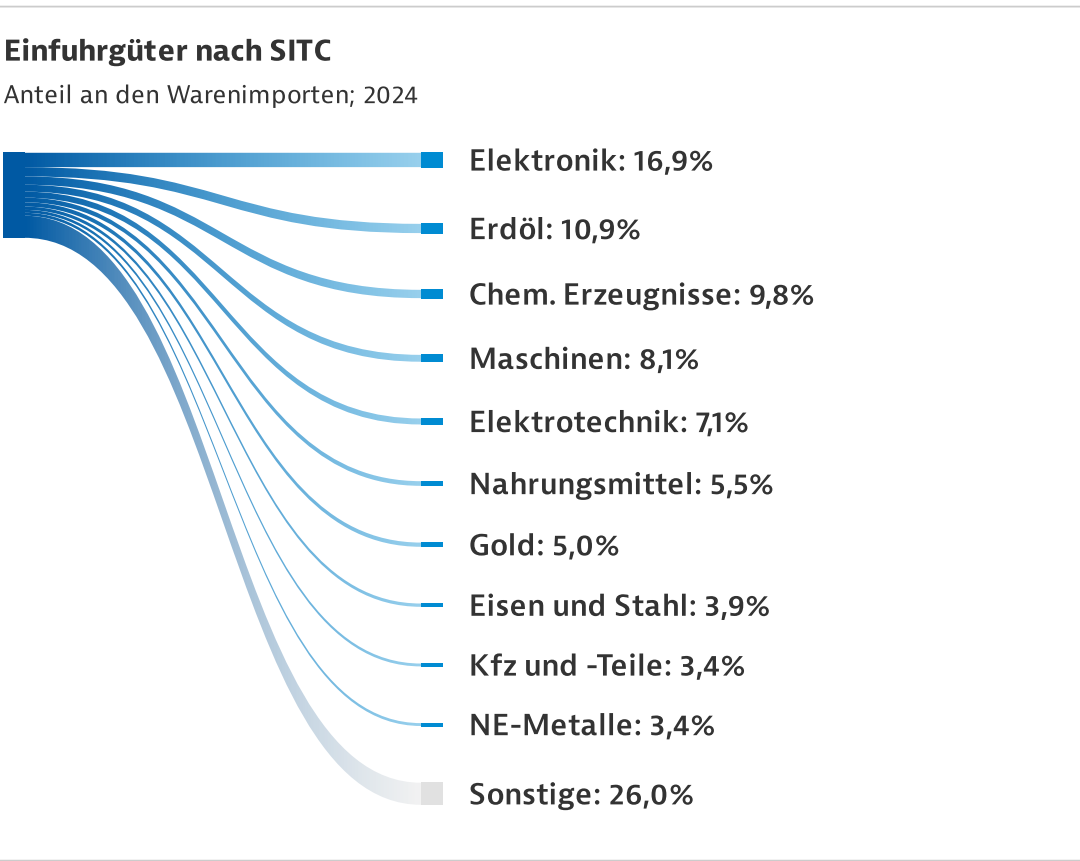
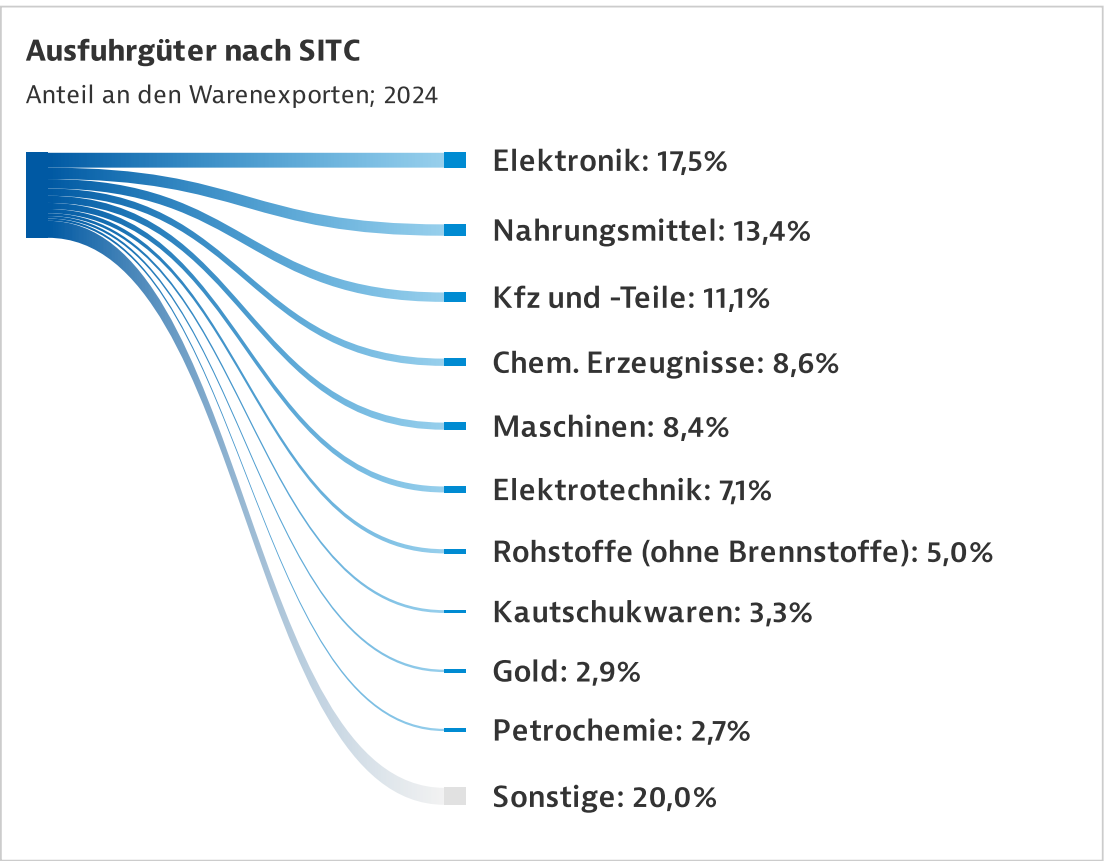
<b>FDI - Hauptbranchen</b> Anteil in %, Bestand; 2024	Verarbeitendes Gewerbe: 48,2%   Finanzen	
	und Versicherungen: 19,3%	
	Immobiliensektor: 9,7%   Groß- und	
	Einzelhandel: 9,0%	

Außenwirtschaft

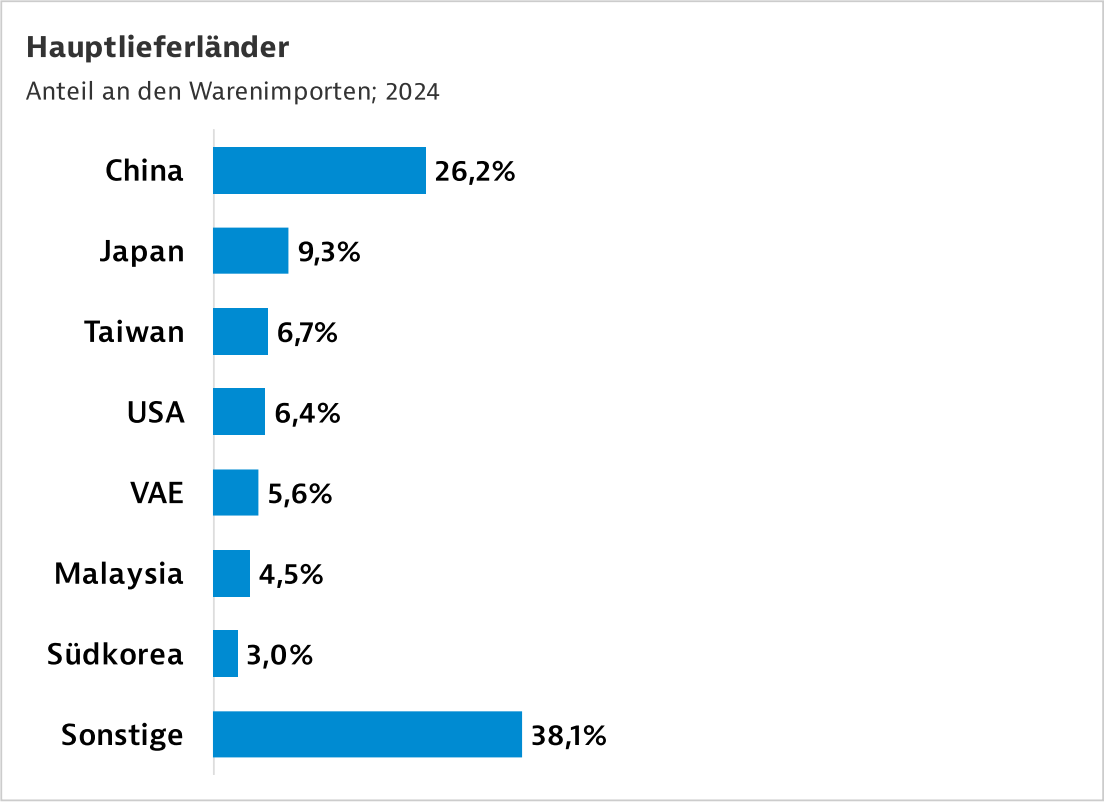
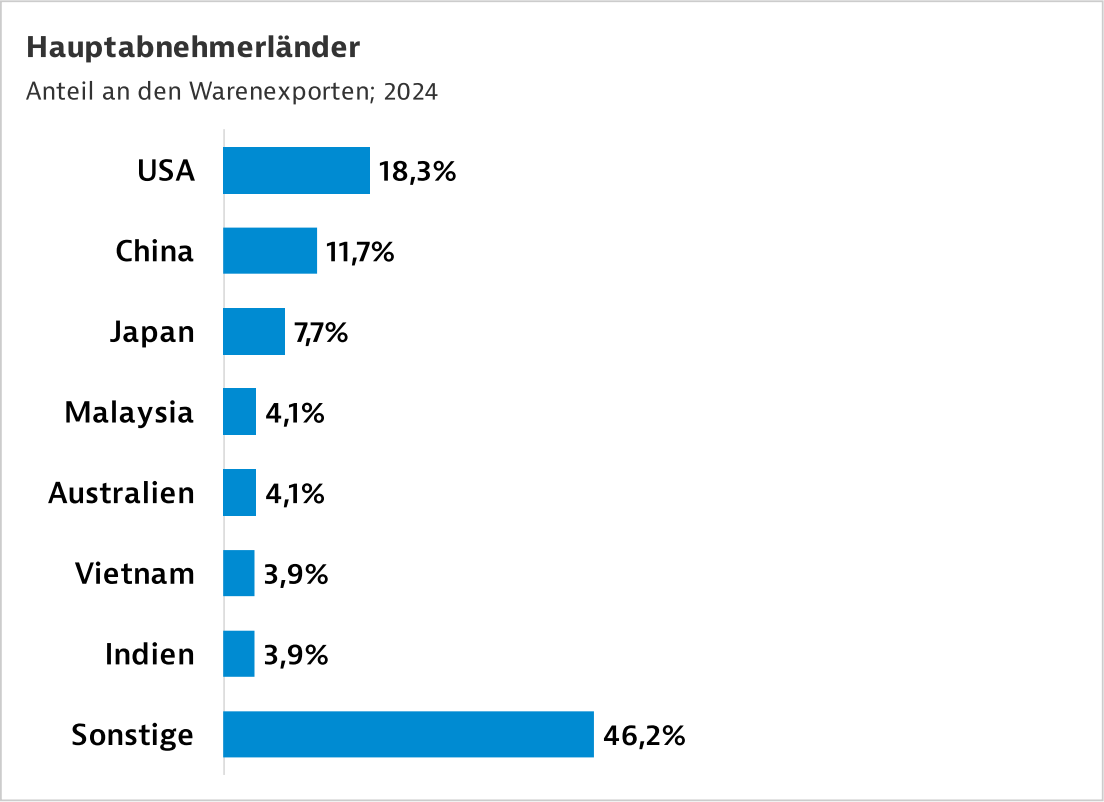
Warenhandel

Warenhandel						
Veränderung zum Vorjahr in %, Abweichungen durch Rundungen						
	2022	%	2023	%	2024	%
Exporte (Mrd. US\$)	287,4	5,7	285,1	-0,8	300,8	5,5
Importe (Mrd. US\$)	301,0	12,6	288,5	-4,2	307,6	6,6
Saldo (Mrd. US\$)	-13,6		-3,4		-6,8	

<b>Exportquote</b> Exporte/BIP in %	2022	58,0 %
	2023	55,3 %
	2024	57,1 %



Handelspartner



Dienstleistungshandel

Dienstleistungshandel (mit dem Ausland)						
Veränderung zum Vorjahr in %, Abweichungen durch Rundungen						
	2022	%	2023	%	2024	%
DL-Exporte (Mrd. US\$)	38,9	53,3	56,7	45,6	72,1	27,2
DL-Importe (Mrd. US\$)	62,8	8,4	65,6	4,5	73,6	12,2
Saldo (Mrd. US\$)	-23,9		-8,9		-1,5	

Freihandelsabkommen

<b>Freihandelsabkommen mit Ländergruppen (ohne EU)</b>	ASEAN Free Trade Area (AFTA); RCEP (Regional Comprehensive Economic Partnership)  Zu bilateralen Abkommen siehe <a href="http://www.wto.org">www.wto.org</a> -> Trade Topics, Regional Trade Agreements, RTA Database, By country/territory	<b>Mitgliedschaft in Zollunion</b>	Nein
--	--	------------------------------------	------

Beziehungen zur EU & Deutschland

Waren- und Dienstleistungshandel mit der EU

Warenhandel der EU-27 mit dem Land						
Veränderung zum Vorjahr in %, Abweichungen durch Rundungen						
	2022	%	2023	%	2024	%
Exporte (Mrd. Euro)	14,8	10,9	15,1	1,9	14,7	-2,6
Importe (Mrd. Euro)	27,3	23,1	25,4	-7,2	27,5	8,3
Saldo (Mrd. Euro)	-12,6		-10,3		-12,8	

Dienstleistungshandel der EU-27 mit dem Land						
Veränderung zum Vorjahr in %, Abweichungen durch Rundungen						
	2021	%	2022	%	2023	%
DL-Exporte (Mrd. Euro)	5,7	13,7	7,2	25,2	7,3	1,7
DL-Importe (Mrd. Euro)	2,5	-24,0	4,9	95,6	6,2	25,7
Saldo (Mrd. Euro)	3,2		2,3		1,1	

<b>Freihandelsabkommen mit der EU</b>	Kein Abkommen	<b>Einseitige EU-Zollpräferenzen</b>	Keine einseitigen Präferenzregelungen
---------------------------------------	---------------	--------------------------------------	---------------------------------------

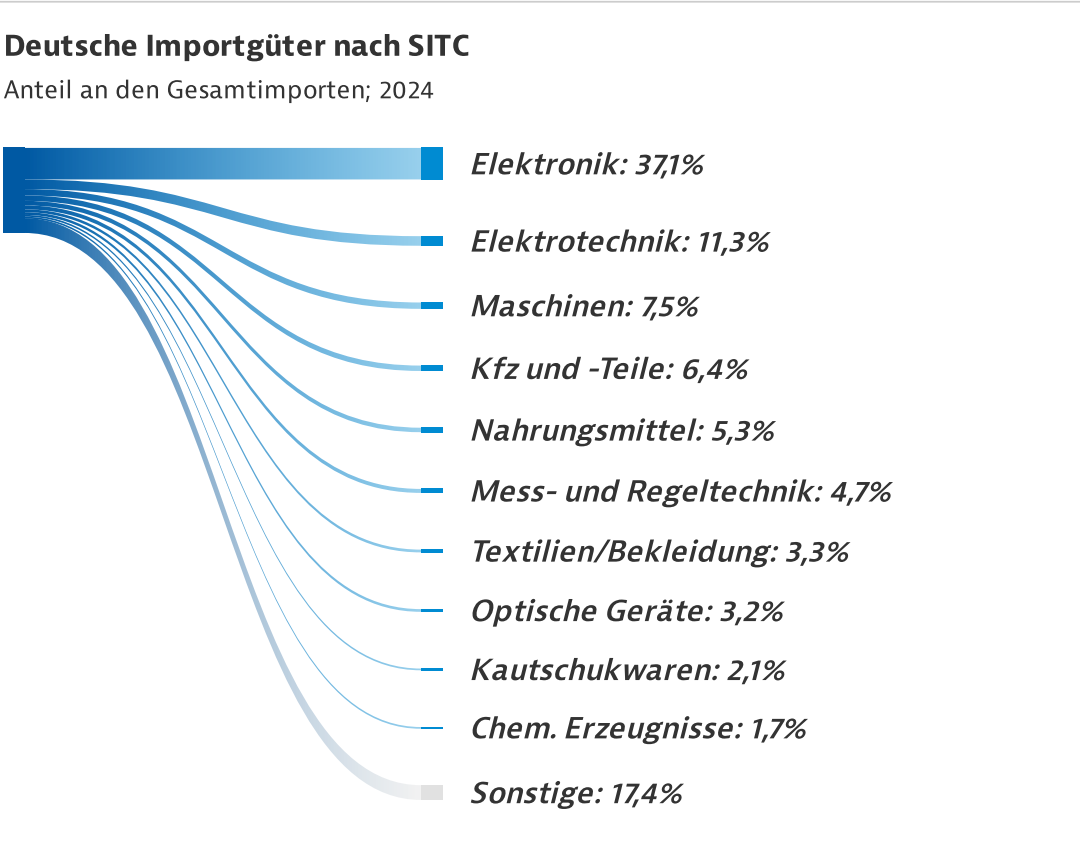
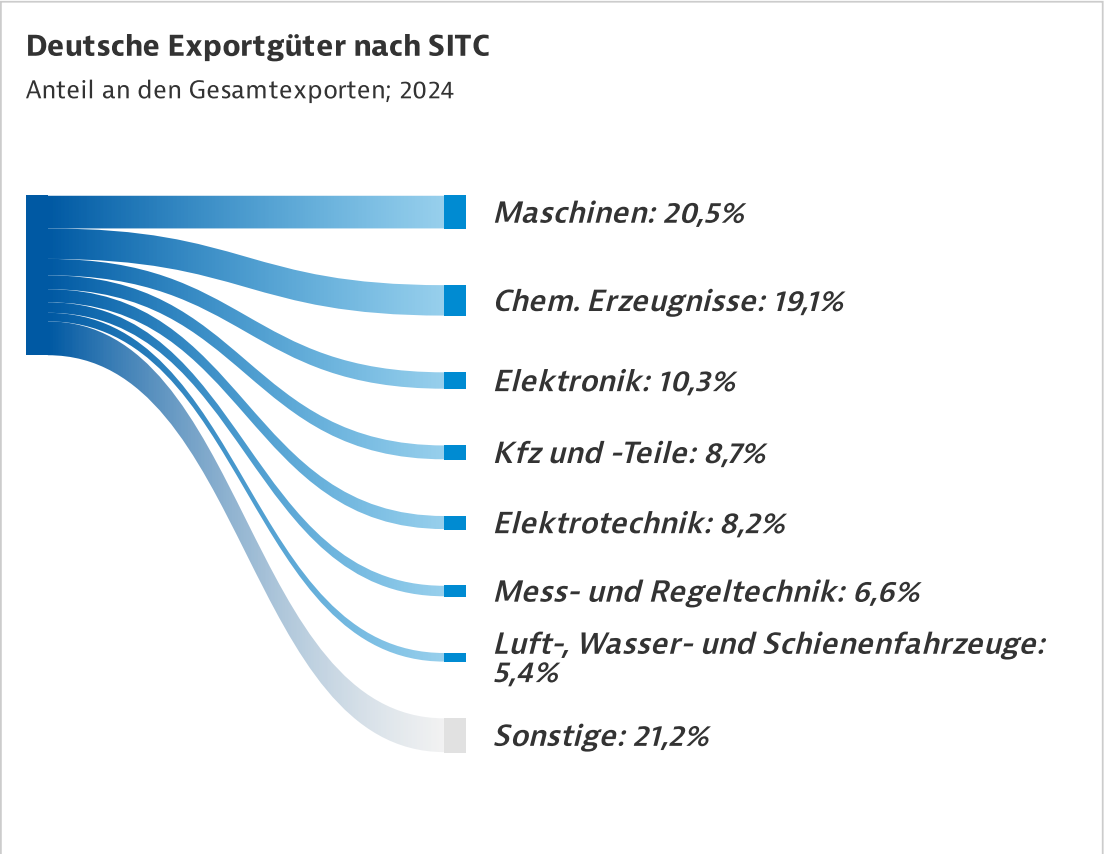
Warenhandel mit Deutschland

Warenhandel Deutschlands mit dem Land						
Veränderung zum Vorjahr in %, Abweichungen durch Rundungen						
	2022	%	2023	%	2024	%
Dt. Exporte (Mio. Euro)	5.435,1	10,4	5.330,5	-1,9	5.049,4	-5,3
Dt. Importe (Mio. Euro)	8.659,7	25,0	8.693,6	0,4	8.598,8	-1,1
Saldo (Mio. Euro)	-3.224,6		-3.363,1		-3.549,4	

Rangstelle bei deutschen Exporten	Rang 46 von 238
2024; 1 = beste Bewertung	

Rangstelle bei deutschen Importen	Rang 32 von 238
2024; 1 = beste Bewertung	

Deutsche Aus- und Einfuhrgüter



Bilateraler Dienstleistungshandel

Dienstleistungshandel Deutschlands mit dem Land						
Veränderung zum Vorjahr in %, Abweichungen durch Rundungen						
	2022	%	2023	%	2024	%
DL-Exporte (Mio. Euro)	1.270,2	17,1	1.154,4	-9,1	1.128,1	-2,3
DL-Importe (Mio. Euro)	1.447,1	128,6	2.380,2	64,5	2.005,5	-15,7
Saldo (Mio. Euro)	-176,9		-1.225,8		-877,4	

Bilaterale Direktinvestitionen

Deutsche Direktinvestitionen (Bestand)	2021	5.141 Mio. Euro
	2022	5.220 Mio. Euro
	2023	4.864 Mio. Euro

Direktinvestitionen des Landes in Deutschland (Bestand)	2021	177 Mio. Euro
	2022	164 Mio. Euro
	2023	176 Mio. Euro

Deutsche Direktinvestitionen (Nettotransaktionen)	2022	+589 Mio. Euro
	2023	+347 Mio. Euro
	2024	+750 Mio. Euro

Direktinvestitionen des Landes in Deutschland (Nettotransaktionen)	2022	+152 Mio. Euro
	2023	-143 Mio. Euro
	2024	+112 Mio. Euro

Bilaterale Kooperation

Doppelbesteuerungsabkommen	Abkommen vom 10.07.1967; in Kraft seit 04.12.1968
----------------------------	---

Investitionsschutzabkommen	Abkommen vom 24.06.2002; in Kraft seit 20.10.2004
----------------------------	---

Bilaterale öffentliche Entwicklungs- zusammenarbeit	2020	31 Mio. Euro
	2021	17,8 Mio. Euro
	2022	21,4 Mio. Euro

Anlaufstellen

Deutsche Auslandsvertretung	Bangkok, <a href="https://bangkok.diplo.de/th-de">https://bangkok.diplo.de/th-de</a>	Auslandsvertretung des Landes in Deutschland	Berlin, <a href="https://berlin.thaiembassy.org/de/index">https://berlin.thaiembassy.org/de/index</a>
Auslandshandelskammer	Bangkok, <a href="http://www.thailand.ahk.de">www.thailand.ahk.de</a>		

Nachhaltigkeit & Klimaschutz

Emissionen

Treibhausgasemissionen pro Kopf <small>In Tonnen CO2-Äquivalent</small>	2012	5,6 tCO <sub>2</sub> e	Treibhausgasemissionen <small>Anteil weltweit in %</small>	2012	0,9 %
	2022	6,5 tCO <sub>2</sub> e		2022	0,9 %
Emissionsintensität pro Mio. US\$ BIP <small>In Tonnen CO2-Äquivalent</small>	2012	1.043,3 tCO <sub>2</sub> e	Emissionsstärkste Sektoren <small>Anteil in %; 2022</small>	Elektrizität/Wärme: 23,2%   Industrielle Prozesse: 22,7%   Transport: 17,7%	
	2022	1.035,7 tCO <sub>2</sub> e			

Energie und Nachhaltigkeit

Erneuerbare Energien <small>Anteil am Primärenergieangebot in %</small>	2010	19,6 %	Stromverbrauch <small>In Kilowattstunden pro Kopf</small>	2021	2.713 kWh pro Kopf
	2020	18,1 %			
Sustainable Development Goals Index <small>2023; 1 = beste Bewertung</small>	Rang 45 von 167				

Geschäftsumfeld

Einschätzung des Geschäftsumfelds

Länderkategorie für Exportkreditgarantien <small>0 = niedrigste Risikokategorie, 7 = höchste</small>	3 von 7	Corruption Perceptions Index <small>2024; 1 = beste Bewertung</small>	Rang 107 von 180
Logistics-Performance- Index <small>2023; 1 = beste Bewertung</small>	Rang 34 von 139	Internetqualität <small>2024; 1 = beste Bewertung</small>	Rang 20 von 121



# Weiterführende Informationen

Weitere Informationen zu Wirtschaftslage, Branchen, Geschäftspraxis, Recht, Zoll, Ausschreibungen und Entwicklungsprojekten können Sie unter [www.gtai.de/thailand](http://www.gtai.de/thailand) abrufen.

Quellen: Germany Trade & Invest bemüht sich, in allen Datenblättern einheitliche Quellen zu nutzen, sodass die Daten für unterschiedliche Länder möglichst vergleichbar sind. Wenn die Standardquellen nicht verfügbar sind, greifen wir auf andere Quellen zurück oder weisen keine Daten aus. Dies ist bei einem Vergleich dieser Daten mit den Angaben in Datenblättern zu anderen Ländern zu berücksichtigen.

Umstrittene Gebiete werden als eigene Entitäten und zu keinem der beanspruchenden Staaten gehörend dargestellt. Die Bundesregierung unterstützt die territoriale Unversehrtheit der Ukraine in den Grenzen, die seit 1991 international anerkannt sind.

Die Bezeichnung „Länder“ in den Wirtschaftsdaten kompakt umfasst Staaten, Provinzen und Territorien. Sie spiegelt nicht die Position der Bundesregierung hinsichtlich des Status eines Landes oder einer Region wider.

*Germany Trade & Invest* ist die Wirtschaftsförderungsgesellschaft der Bundesrepublik Deutschland. Die Gesellschaft sichert und schafft Arbeitsplätze und stärkt damit den Wirtschaftsstandort Deutschland. Mit über 50 Standorten weltweit und dem Partnernetzwerk unterstützt Germany Trade & Invest deutsche Unternehmen bei ihrem Weg ins Ausland, wirbt für den Standort Deutschland und begleitet ausländische Unternehmen bei der Ansiedlung in Deutschland.

Ansprechperson bei Germany Trade & Invest:	<b>Germany Trade &amp; Invest, Standort Bonn</b> Villemombler Straße 76, 53123 Bonn, Deutschland T +49 228 24 993 0 <a href="mailto:trade@gtai.de">trade@gtai.de</a> <a href="http://www.gtai.de">www.gtai.de</a>	<b>Germany Trade &amp; Invest, Hauptsitz</b> Friedrichstraße 60, 10117 Berlin, Deutschland T +49 30 200 099 0 <a href="mailto:invest@gtai.de">invest@gtai.de</a> <a href="http://www.gtai.de">www.gtai.de</a>
<b>Thomas Hundt</b> T +49 228 24 993 706 <a href="mailto:thomas.hundt@gtai.de">thomas.hundt@gtai.de</a>		

# Quellenverzeichnis mit Anmerkungen

<b>Altersstruktur</b> Vereinte Nationen. Abgerufen am 4. Oktober 2024
<b>Analphabetenquote</b> Weltbank. Abgerufen am 21. April 2025
<b>Arbeitslosenquote</b>
<b>Ausfuhrgüter nach SITC</b> UN Comtrade. Abgerufen am 8. Mai 2025
<b>Ausgaben für F&amp;E</b> Weltbank. Abgerufen am 21. April 2025
<b>Auslandshandelskammer</b>
<b>Auslandsverschuldung</b> Weltbank. Abgerufen am 21. April 2025
<b>Auslandsvertretung des Landes in Deutschland</b>
<b>Bevölkerungswachstum</b> Vereinte Nationen. Abgerufen am 4. Oktober 2024
<b>Bilaterale öffentliche Entwicklungszusammenarbeit</b> Bundesministerium für wirtschaftliche Zusammenarbeit und Entwicklung. Abgerufen am 11. September 2024
<b>BIP</b> Internationaler Währungsfonds. Abgerufen am 23. April 2025
<b>BIP-Entstehung</b> Vereinte Nationen. Abgerufen am 27. März 2025
<b>BIP-Verwendung</b> Vereinte Nationen. Abgerufen am 27. März 2025
<b>BIP/Kopf</b> Internationaler Währungsfonds. Abgerufen am 23. April 2025
<b>BIP/Kopf in Kaufkraftstandards</b>
<b>Corruption Perceptions Index</b> Transparency International. Abgerufen am 26. März 2025
<b>Deutsche Auslandsvertretung</b>

Deutsche Direktinvestitionen (Bestand)

Deutsche Bundesbank. Abgerufen am 21. Mai 2025. Weitere Hinweise: Sonderangaben - X: keine Angabe zur Geheimhaltung statistischer Einzelangaben; k.A.: keine Angabe (keine Daten verfügbar)

Deutsche Direktinvestitionen (Nettotransaktionen)

Deutsche Bundesbank. Abgerufen am 15. Mai 2025. Weitere Hinweise: Sonderangaben - X: keine Angabe zur Geheimhaltung statistischer Einzelangaben; k.A.: keine Angabe (keine Daten verfügbar)

Deutsche Exportgüter nach SITC

Statistisches Bundesamt. Abgerufen am 14. April 2025

Deutsche Importgüter nach SITC

Statistisches Bundesamt. Abgerufen am 14. April 2025

Dienstleistungshandel (mit dem Ausland)

UN Trade & Development (UNCTAD). Abgerufen am 24. April 2025

Dienstleistungshandel der EU-27 mit dem Land

Eurostat. Abgerufen am 20. Mai 2025

Dienstleistungshandel Deutschlands mit dem Land

Deutsche Bundesbank. Abgerufen am 20. Mai 2025

Direktinvestitionen des Landes in Deutschland (Bestand)

Deutsche Bundesbank. Abgerufen am 21. Mai 2025. Weitere Hinweise: Sonderangaben - X: keine Angabe zur Geheimhaltung statistischer Einzelangaben; k.A.: keine Angabe (keine Daten verfügbar)

Direktinvestitionen des Landes in Deutschland (Nettotransaktionen)

Deutsche Bundesbank. Abgerufen am 15. Mai 2025. Weitere Hinweise: Sonderangaben - X: keine Angabe zur Geheimhaltung statistischer Einzelangaben; k.A.: keine Angabe (keine Daten verfügbar)

Doppelbesteuerungsabkommen

Bundesministerium der Finanzen. Abgerufen am 31. März 2025

Einfuhrgüter nach SITC

UN Comtrade. Abgerufen am 8. Mai 2025

Einseitige EU-Zollpräferenzen

Generalzolldirektion Nürnberg, Bundesministerium für Wirtschaft und Energie, Recherchen von GTAI. Abgerufen am 11. März 2025

Einwohnerzahl

Vereinte Nationen. Abgerufen am 4. Oktober 2024

Emissionsintensität pro Mio. US\$ BIP

Climatewatch. Abgerufen am 9. Mai 2025

Emissionsstärkste Sektoren

Climatewatch. Abgerufen am 9. Mai 2025

Erdöl - Fördermenge

Energy Institute. Abgerufen am 14. November 2024

Erdöl - Reserven

Ministry of Energy. Abgerufen am 22. Mai 2025

Erneuerbare Energien

OECD. Abgerufen am 16. Oktober 2024

Exportquote

Berechnung von Germany Trade & Invest

FDI - Bestand

UN Trade & Development (UNCTAD). Abgerufen am 24. April 2025

FDI - Hauptbranchen

Bank of Thailand. Abgerufen am 31. März 2025

FDI - Hauptländer

Bank of Thailand. Abgerufen am 22. Mai 2025

FDI - Nettotransaktionen

UN Trade & Development (UNCTAD). Abgerufen am 24. April 2025

Fertilitätsrate

Vereinte Nationen. Abgerufen am 4. Oktober 2024

Fläche

FAO (Vereinte Nationen). Abgerufen am 16. Oktober 2024

Freihandelsabkommen mit der EU

Generalzolldirektion Nürnberg, Bundesministerium für Wirtschaft und Energie, Recherchen von GTAI. Abgerufen am 11. März 2025

Freihandelsabkommen mit Ländergruppen (ohne EU)

Welthandelsorganisation, Bundesministerium für Wirtschaft und Energie, Recherchen von GTAI. Abgerufen am 11. März 2025



**Gas - Fördermenge**

Energy Institute. Abgerufen am 14. November 2024

**Gas - Reserven**

Ministry of Energy. Abgerufen am 22. Mai 2025

**Geschäftssprache(n)**

**Hauptabnehmerländer**

UN Comtrade. Abgerufen am 8. Mai 2025

**Hauptlieferländer**

UN Comtrade. Abgerufen am 8. Mai 2025

**Haushaltssaldo**

Internationaler Währungsfonds. Abgerufen am 23. April 2025

**Inflationsrate**

Internationaler Währungsfonds. Abgerufen am 23. April 2025

**Internetqualität**

Surfshark. Abgerufen am 26. März 2025

**Investitionsquote**

Internationaler Währungsfonds. Abgerufen am 23. April 2025

**Investitionsschutzabkommen**

Bundesministerium für Wirtschaft und Energie. Abgerufen am 22. April 2025

**Länderkategorie für Exportkreditgarantien**

Euler Hermes AG. Abgerufen am 26. März 2025

**Leistungsbilanzsaldo**

Internationaler Währungsfonds. Abgerufen am 23. April 2025

**Logistics-Performance-Index**

Weltbank. Abgerufen am 21. April 2025

**Mitgliedschaft in Zollunion**

Welthandelsorganisation, Bundesministerium für Wirtschaft und Energie, Recherchen von GTAI. Abgerufen am 11. März 2025

**Rangstelle bei deutschen Exporten**

Statistisches Bundesamt. Abgerufen am 10. April 2025

**Rangstelle bei deutschen Importen**

Statistisches Bundesamt. Abgerufen am 10. April 2025

**Rohstoffe**

CIA. Abgerufen am 3. April 2025

**Staatsverschuldungsquote**

Internationaler Währungsfonds. Abgerufen am 23. April 2025

**Stromverbrauch**

Internationale Energieagentur. Abgerufen am 31. Juli 2024

**Sustainable Development Goals Index**

SDG Report der Vereinten Nationen. Abgerufen am 11. September 2024

**Treibhausgasemissionen**

Climatewatch. Abgerufen am 9. Mai 2025

**Treibhausgasemissionen pro Kopf**

Climatewatch. Abgerufen am 9. Mai 2025

**Währung - Bezeichnung**

Recherche von Germany Trade & Invest

**Währung - Kurs**

Deutsche Bundesbank. Abgerufen am 13. Mai 2025

**Währungsreserven**

Internationaler Währungsfonds. Abgerufen am 28. März 2025

**Warenhandel**

UN Comtrade. Abgerufen am 8. Mai 2025

**Warenhandel der EU-27 mit dem Land**

Eurostat. Abgerufen am 20. Mai 2025

**Warenhandel Deutschlands mit dem Land**

Statistisches Bundesamt. Abgerufen am 14. April 2025

**Wechselkurse im Jahresdurchschnitt**

Deutsche Bundesbank. Abgerufen am 13. Mai 2025

**Wirtschaftswachstum**

Internationaler Währungsfonds. Abgerufen am 23. April 2025