

Argentinien

Alle wichtigen Kennzahlen zur Wirtschaft in rund 150 Ländern –  
übersichtlich, vergleichbar und von Germany Trade & Invest geprüft.

Bevölkerung & Ressourcen

Bevölkerung und Demografie

**Einwohnerzahl**

2024 | 45,7 Mio.

2029 | 46,4 Mio.

2034 | 47,1 Mio.

**Fertilitätsrate**

2023 | 1,5

Durchschnittliche Anzahl der Geburten pro Frau

**Bevölkerungswachstum**

0,3 %

0,3 %

0,3 %

2024

2029

2034

**Altersstruktur**

2024

0-14 Jahre | 21,6%

15-24 Jahre | 15,4%

25-64 Jahre | 50,6%

65 Jahre und darüber | 12,4%

**Analphabetenquote**

2018 | 1,0 %

Anteil an der Bevölkerung ab 15 Jahren in %

Fläche und Sprache

**Fläche**

2022 | 2.780.400 km²

**Geschäftssprache(n)**

Spanisch

Rohstoffe und Ressourcen

**Rohstoffe**

Fossil und mineralisch

Blei | Eisenerz | Erdgas | Erdöl | Kupfer | Lithium | Mangan | Silber | Uran | Zink | Zinn

**Gas - Fördermenge**

38,6

41,7

41,6 Mrd. cbm

2021

2022

2023

**Erdöl - Fördermenge**

796,5

955,0

1.074,0 Tsd. bpd

2021

2022

2023

**Gas - Reserven**

2020 | 0,4 Billionen cbm

**Erdöl - Reserven**

2020 | 2,5 Mrd. Barrel

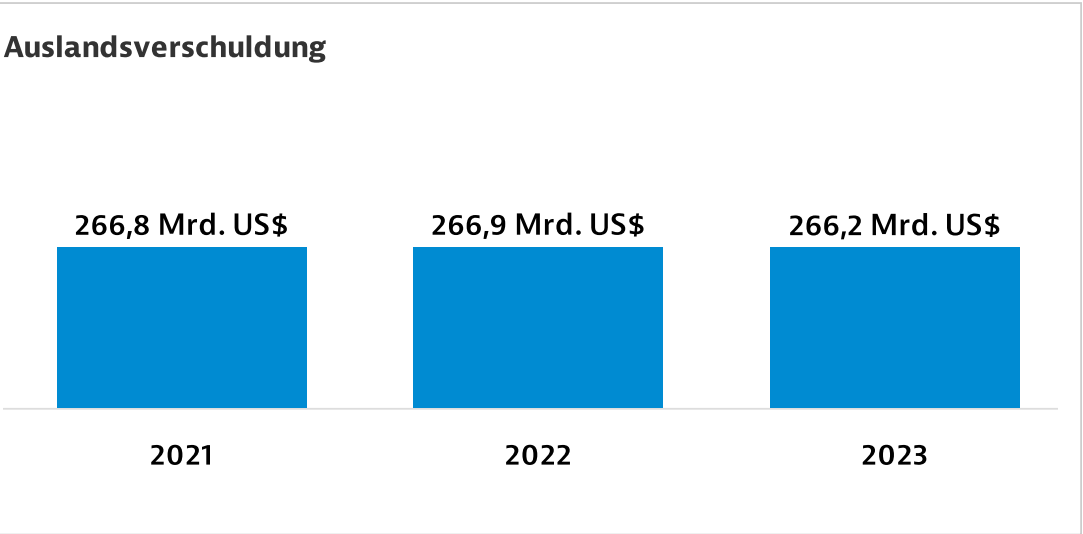


<b>Investitionsquote</b> % des BIP, brutto, öffentlich und privat	2024	14,4 %
	2025	13,5 %
	2026	14,8 %

Öffentliche Finanzen & Verschuldung

<b>Haushaltssaldo</b> % des BIP	2024	0,9 %
	2025	0,4 %
	2026	1,4 %

<b>Staatsverschuldungsquote</b> % des BIP, brutto	2024	85,3 %
	2025	73,1 %
	2026	68,2 %



Ausländische Direktinvestitionen

<b>FDI - Nettotransaktionen</b>	2021	6.903 Mio. US\$
	2022	15.408 Mio. US\$
	2023	22.911 Mio. US\$

<b>FDI - Bestand</b>	2021	100.119 Mio. US\$
	2022	116.698 Mio. US\$
	2023	128.855 Mio. US\$

<b>FDI - Hauptländer</b> Anteil in %, Bestand; 2024	USA: 16,8%   Spanien: 15,3%   Niederlande: 12,0%   Brasilien: 8,2%   Uruguay: 5,0%   Frankreich: 4,3%   Schweiz: 4,3%   Vereinigtes Königreich: 4,0%   Chile: 3,7%   Mexiko: 3,1%   Luxemburg: 2,8%   Kanada: 2,7%

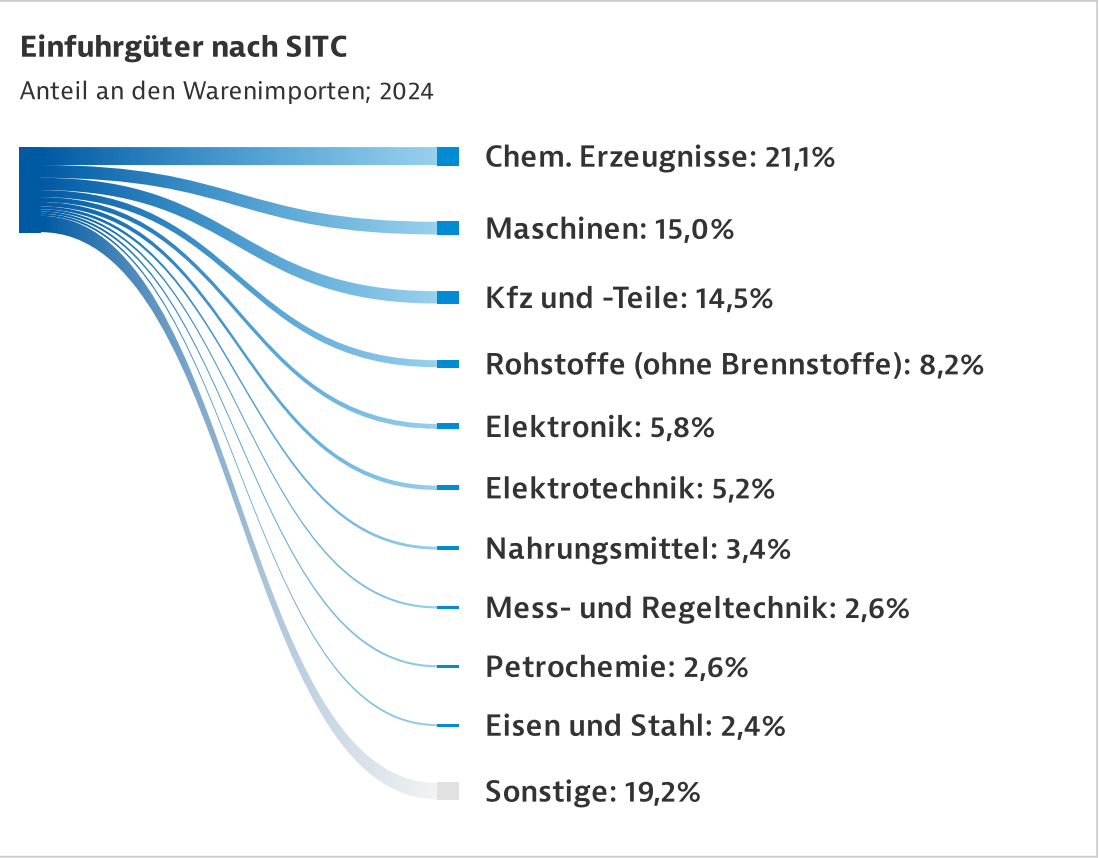
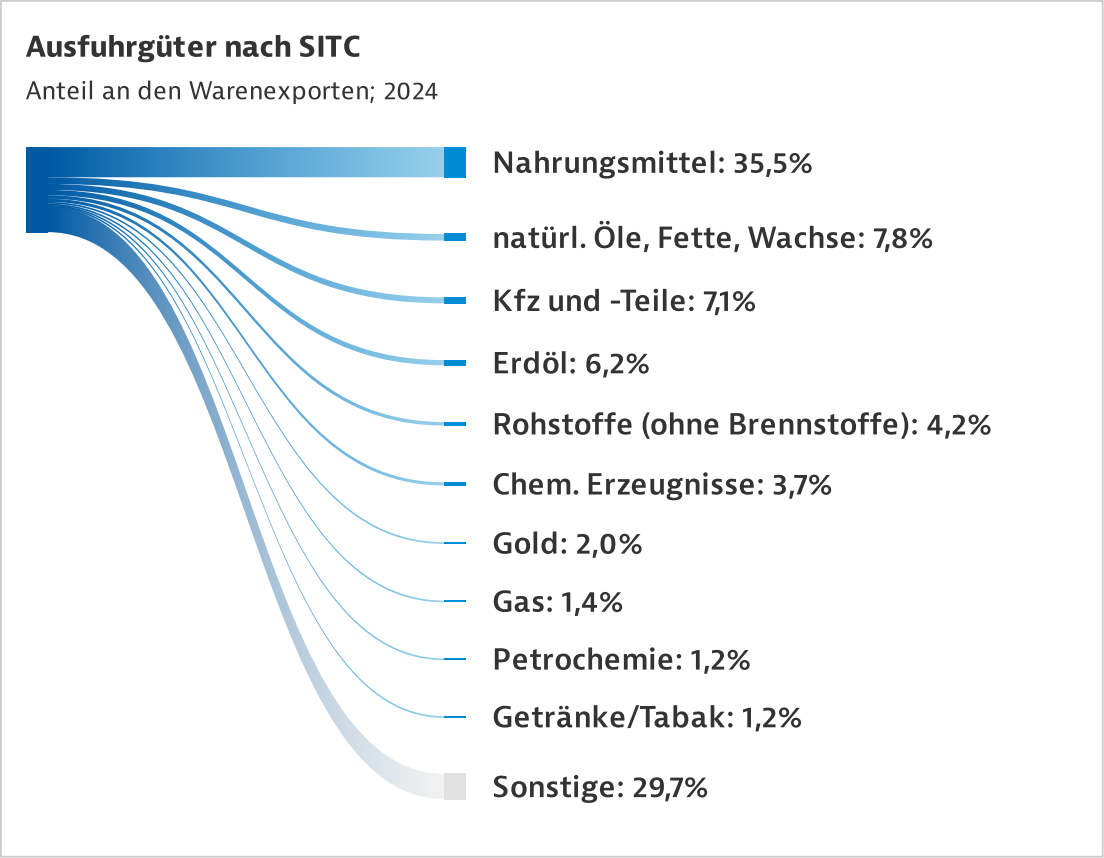
<b>FDI - Hauptbranchen</b> Anteil in %, Bestand; 2024	Verarbeitende Industrie: 36,6%   Bergbau: 25,8%   Handel und Reparaturen: 9,7%   Finanzen: 8,6%   Information und Kommunikation: 7,2%   Transport und Lagerung: 2,0%   Land-/Forst-/Fischereiwirtschaft: 1,8%   Strom-/Gasversorgung: 1,4%   Bauwirtschaft: 1,4%

Außenwirtschaft

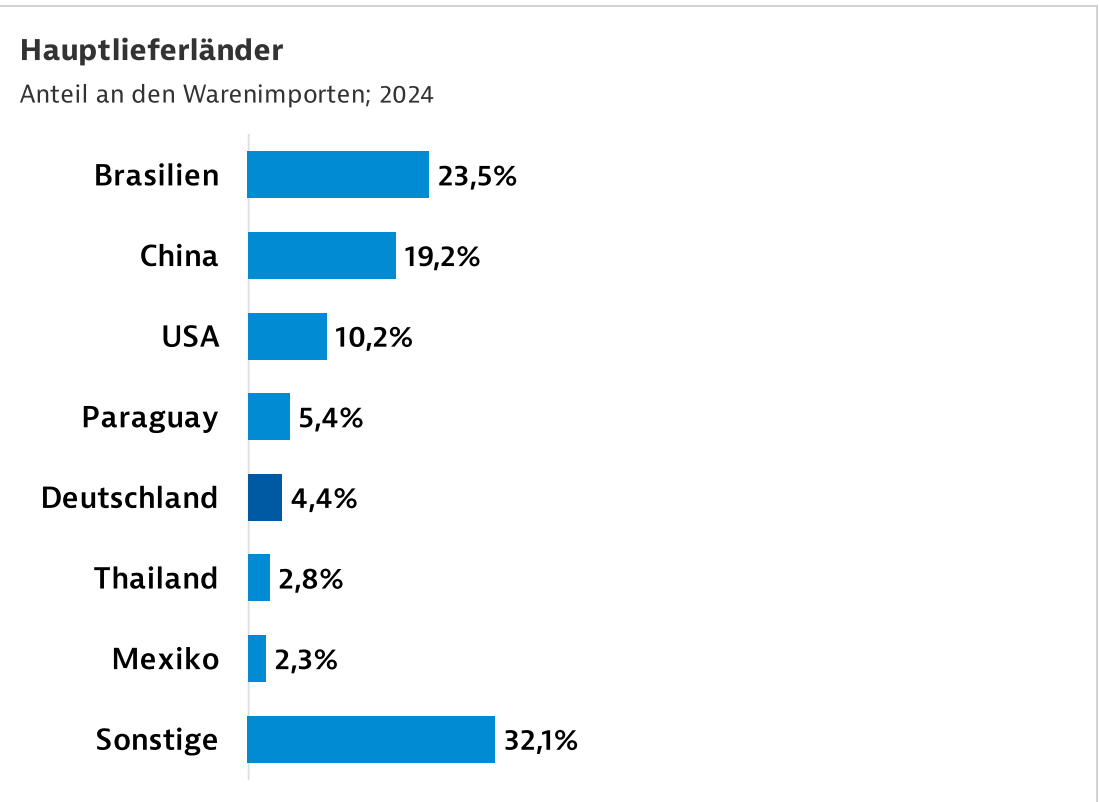
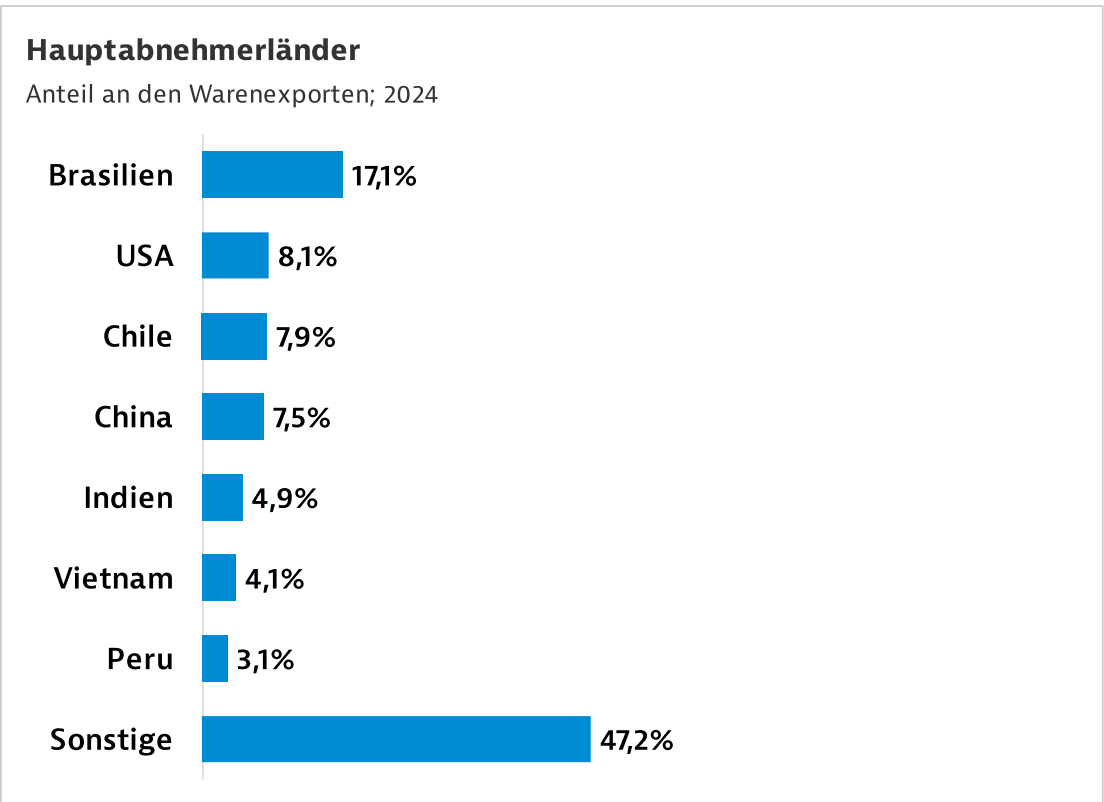
Warenhandel

Warenhandel						
Veränderung zum Vorjahr in %, Abweichungen durch Rundungen						
	2022	%	2023	%	2024	%
Exporte (Mrd. US\$)	88,4	13,5	66,8	-24,5	79,7	19,4
Importe (Mrd. US\$)	81,5	29,0	73,7	-9,6	60,8	-17,5
Saldo (Mrd. US\$)	6,9		-6,9		18,9	

<b>Exportquote</b> Exporte/BIP in %	2022	14,0 %
	2023	10,3 %
	2024	12,6 %



## Handelspartner



## Dienstleistungshandel

Dienstleistungshandel (mit dem Ausland)						
Veränderung zum Vorjahr in %, Abweichungen durch Rundungen						
	2022	%	2023	%	2024	%
DL-Exporte (Mrd. US\$)	14,4	50,3	16,1	11,8	17,1	6,3
DL-Importe (Mrd. US\$)	21,2	59,8	22,5	6,1	22,6	0,5
Saldo (Mrd. US\$)	-6,8		-6,4		-5,5	

## Freihandelsabkommen

<b>Freihandelsabkommen mit Ländergruppen (ohne EU)</b>	MERCOSUR; SACU  Zu bilateralen Abkommen siehe <a href="http://www.wto.org">www.wto.org</a> -> Trade Topics, Regional Trade Agreements, RTA Database, By country/territory	<b>Mitgliedschaft in Zollunion</b>	Mercosur (ist als Zollunion mit gemeinsamem Außenzolltarif konzipiert; allerdings kann jeder Mitgliedstaat Ausnahmen vom gemeinsamen Zolltarif definieren)
--	--	------------------------------------	--

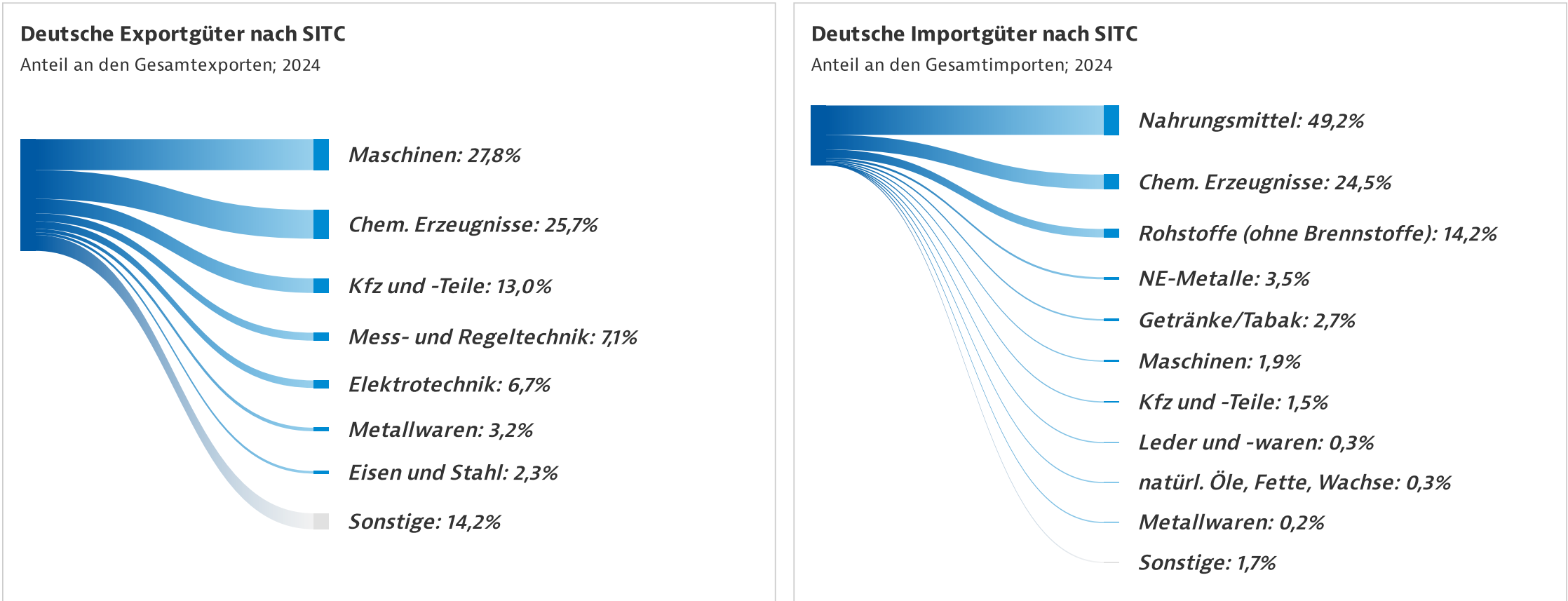
Waren- und Dienstleistungshandel mit der EU

<b>Warenhandel der EU-27 mit dem Land</b> Veränderung zum Vorjahr in %, Abweichungen durch Rundungen							<b>Dienstleistungshandel der EU-27 mit dem Land</b> Veränderung zum Vorjahr in %, Abweichungen durch Rundungen						
	2022	%	2023	%	2024	%		2021	%	2022	%	2023	%
Exporte (Mrd. Euro)	10,2	26,4	9,9	-2,3	8,5	-14,1	DL-Exporte (Mrd. Euro)	3,6	4,1	6,0	64,3	6,3	5,2
Importe (Mrd. Euro)	10,6	22,5	6,9	-34,4	7,9	13,8	DL-Importe (Mrd. Euro)	1,5	-1,8	2,7	76,2	2,9	8,1
Saldo (Mrd. Euro)	-0,4		3,0		0,6		Saldo (Mrd. Euro)	2,1		3,3		3,3	
<b>Freihandelsabkommen mit der EU</b>							<b>Einseitige EU-Zollpräferenzen</b>						
Ratifizierung des Assoziierungsabkommens EU-Mercosur ausstehend							Keine einseitigen Präferenzregelungen						

Warenhandel mit Deutschland

<b>Warenhandel Deutschlands mit dem Land</b> Veränderung zum Vorjahr in %, Abweichungen durch Rundungen							<b>Rangstelle bei deutschen Exporten</b>		<b>Rang 56</b> von 238
	2022	%	2023	%	2024	%	2024; 1 = beste Bewertung		
Dt. Exporte (Mio. Euro)	2.497,8	11,2	2.531,6	1,4	2.269,9	-10,3	<b>Rangstelle bei deutschen Importen</b>		<b>Rang 71</b> von 238
Dt. Importe (Mio. Euro)	1.097,4	9,4	974,5	-11,2	1.064,4	9,2	2024; 1 = beste Bewertung		
Saldo (Mio. Euro)	1.400,4		1.557,1		1.205,4				

Deutsche Aus- und Einfuhrgüter



Bilateraler Dienstleistungshandel

<b>Dienstleistungshandel Deutschlands mit dem Land</b> Veränderung zum Vorjahr in %, Abweichungen durch Rundungen				
	2021	%	2023	%
DL-Exporte (Mio. Euro)	741,9		775,1	
DL-Importe (Mio. Euro)	276,5		468,7	
Saldo (Mio. Euro)	465,3		306,4	

Bilaterale Direktinvestitionen

Deutsche Direktinvestitionen (Bestand)	2021	3.999 Mio. Euro	Direktinvestitionen des Landes in Deutschland (Bestand)	2021	X
	2022	5.479 Mio. Euro		2022	X
	2023	4.474 Mio. Euro		2023	X
Deutsche Direktinvestitionen (Nettotransaktionen)	2022	+265 Mio. Euro	Direktinvestitionen des Landes in Deutschland (Nettotransaktionen)	2022	-103 Mio. Euro
	2023	+462 Mio. Euro		2023	+33 Mio. Euro
	2024	+303 Mio. Euro		2024	-15 Mio. Euro

Bilaterale Kooperation

<b>Doppelbesteuerungs- abkommen</b>	Abkommen vom 13.07.1978; in Kraft seit 25.11.1979		<b>Investitionsschutz- abkommen</b>	Abkommen vom 09.04.1991; in Kraft seit 08.11.1993	
<b>Bilaterale öffentliche Entwicklungs- zusammenarbeit</b>	2020	20,4 Mio. Euro			
	2021	10,1 Mio. Euro			
	2022	7,8 Mio. Euro			

Anlaufstellen

<b>Deutsche Auslandsvertretung</b>	Buenos Aires, <a href="https://buenos-aires.diplo.de/ar-de">https://buenos-aires.diplo.de/ar-de</a>	<b>Auslandsvertretung des Landes in Deutschland</b>	Berlin, <a href="https://ealem.cancilleria.gob.ar/de">https://ealem.cancilleria.gob.ar/de</a>
<b>Auslandshandelskammer</b>	Buenos Aires, <a href="http://www.ahkargentina.com.ar">www.ahkargentina.com.ar</a>		

Nachhaltigkeit & Klimaschutz

Emissionen

Treibhausgasemissionen pro Kopf <small>In Tonnen CO2-Äquivalent</small>	2012	10,1 tCO <sub>2</sub> e	Treibhausgasemissionen <small>Anteil weltweit in %</small>	2012	0,9 %
	2022	9,5 tCO <sub>2</sub> e		2022	0,9 %
Emissionsintensität pro Mio. US\$ BIP <small>In Tonnen CO2-Äquivalent</small>	2012	731,9 tCO <sub>2</sub> e	Emissionsstärkste Sektoren <small>Anteil in %; 2022</small>	Landwirtschaft: 34,1%   Elektrizität/Wärme: 15,3%   Transport: 13,3%	
	2022	717,1 tCO <sub>2</sub> e			

Energie und Nachhaltigkeit

<b>Erneuerbare Energien</b>	2011	7,1 %	<b>Stromverbrauch</b>	2021	2.911 kWh pro Kopf
Anteil am Primärenergieangebot in %	2021	8,1 %	In Kilowattstunden pro Kopf		

<b>Sustainable Development Goals Index</b>	<b>Rang 47</b> von 167
2023; 1 = beste Bewertung	

Einschätzung des Geschäftsumfelds

<div><div>Länderkategorie für Exportkreditgarantien</div><div>7 von 7</div><div>0 = niedrigste Risikokategorie, 7 = höchste</div></div>	<div><div>Corruption Perceptions Index</div><div>Rang 99 von 180</div><div>2024; 1 = beste Bewertung</div></div>
<div><div>Logistics-Performance-Index</div><div>Rang 73 von 139</div><div>2023; 1 = beste Bewertung</div></div>	<div><div>Internetqualität</div><div>Rang 53 von 121</div><div>2024; 1 = beste Bewertung</div></div>

# Weiterführende Informationen

Weitere Informationen zu Wirtschaftslage, Branchen, Geschäftspraxis, Recht, Zoll, Ausschreibungen und Entwicklungsprojekten können Sie unter [www.gtai.de/argentinien](http://www.gtai.de/argentinien) abrufen.

Quellen: Germany Trade & Invest bemüht sich, in allen Datenblättern einheitliche Quellen zu nutzen, sodass die Daten für unterschiedliche Länder möglichst vergleichbar sind. Wenn die Standardquellen nicht verfügbar sind, greifen wir auf andere Quellen zurück oder weisen keine Daten aus. Dies ist bei einem Vergleich dieser Daten mit den Angaben in Datenblättern zu anderen Ländern zu berücksichtigen.

Umstrittene Gebiete werden als eigene Entitäten und zu keinem der beanspruchenden Staaten gehörend dargestellt. Die Bundesregierung unterstützt die territoriale Unversehrtheit der Ukraine in den Grenzen, die seit 1991 international anerkannt sind.

Die Bezeichnung „Länder“ in den Wirtschaftsdaten kompakt umfasst Staaten, Provinzen und Territorien. Sie spiegelt nicht die Position der Bundesregierung hinsichtlich des Status eines Landes oder einer Region wider.

Germany Trade & Invest ist die Wirtschaftsförderungsgesellschaft der Bundesrepublik Deutschland. Die Gesellschaft sichert und schafft Arbeitsplätze und stärkt damit den Wirtschaftsstandort Deutschland. Mit über 50 Standorten weltweit und dem Partnernetzwerk unterstützt Germany Trade & Invest deutsche Unternehmen bei ihrem Weg ins Ausland, wirbt für den Standort Deutschland und begleitet ausländische Unternehmen bei der Ansiedlung in Deutschland.

Ansprechperson bei Germany Trade & Invest:	<b>Germany Trade &amp; Invest, Standort Bonn</b> Villemombler Straße 76, 53123 Bonn, Deutschland T +49 228 24 993 0 <a href="mailto:trade@gtai.de">trade@gtai.de</a> <a href="http://www.gtai.de">www.gtai.de</a>	<b>Germany Trade &amp; Invest, Hauptsitz</b> Friedrichstraße 60, 10117 Berlin, Deutschland T +49 30 200 099 0 <a href="mailto:invest@gtai.de">invest@gtai.de</a> <a href="http://www.gtai.de">www.gtai.de</a>
<b>Fabian Nemitz</b> T +49 228 24 993 287 <a href="mailto:fabian.nemitz@gtai.de">fabian.nemitz@gtai.de</a>		

# Quellenverzeichnis mit Anmerkungen

<b>Altersstruktur</b> Vereinte Nationen. Abgerufen am 4. Oktober 2024
<b>Analphabetenquote</b> CIA. Abgerufen am 3. April 2025
<b>Arbeitslosenquote</b> Internationaler Währungsfonds. Abgerufen am 23. April 2025
<b>Ausfuhrgüter nach SITC</b> UN Comtrade. Abgerufen am 8. Mai 2025
<b>Ausgaben für F&amp;E</b> Weltbank. Abgerufen am 21. April 2025
<b>Auslandshandelskammer</b> Recherchen von GTAI. Abgerufen am 2. Mai 2025
<b>Auslandsverschuldung</b> Weltbank. Abgerufen am 21. April 2025
<b>Auslandsvertretung des Landes in Deutschland</b> Recherchen von GTAI. Abgerufen am 2. Mai 2025
<b>Bevölkerungswachstum</b> Vereinte Nationen. Abgerufen am 4. Oktober 2024
<b>Bilaterale öffentliche Entwicklungszusammenarbeit</b> Bundesministerium für wirtschaftliche Zusammenarbeit und Entwicklung. Abgerufen am 11. September 2024
<b>BIP</b> Internationaler Währungsfonds. Abgerufen am 23. April 2025
<b>BIP-Entstehung</b> Vereinte Nationen. Abgerufen am 27. März 2025
<b>BIP-Verwendung</b> Vereinte Nationen. Abgerufen am 27. März 2025
<b>BIP/Kopf</b> Internationaler Währungsfonds. Abgerufen am 23. April 2025
<b>BIP/Kopf in Kaufkraftstandards</b>
<b>Corruption Perceptions Index</b> Transparency International. Abgerufen am 26. März 2025
<b>Deutsche Auslandsvertretung</b> Auswärtiges Amt. Abgerufen am 20. Mai 2025

Deutsche Direktinvestitionen (Bestand)

Deutsche Bundesbank. Abgerufen am 21. Mai 2025. Weitere Hinweise: Sonderangaben - X: keine Angabe zur Geheimhaltung statistischer Einzelangaben; k.A.: keine Angabe (keine Daten verfügbar)

Deutsche Direktinvestitionen (Nettotransaktionen)

Deutsche Bundesbank. Abgerufen am 15. Mai 2025. Weitere Hinweise: Sonderangaben - X: keine Angabe zur Geheimhaltung statistischer Einzelangaben; k.A.: keine Angabe (keine Daten verfügbar)

Deutsche Exportgüter nach SITC

Statistisches Bundesamt. Abgerufen am 14. April 2025

Deutsche Importgüter nach SITC

Statistisches Bundesamt. Abgerufen am 14. April 2025

Dienstleistungshandel (mit dem Ausland)

UN Trade & Development (UNCTAD). Abgerufen am 24. April 2025

Dienstleistungshandel der EU-27 mit dem Land

Eurostat. Abgerufen am 20. Mai 2025

Dienstleistungshandel Deutschlands mit dem Land

Deutsche Bundesbank. Abgerufen am 20. Mai 2025

Direktinvestitionen des Landes in Deutschland (Bestand)

Deutsche Bundesbank. Abgerufen am 21. Mai 2025. Weitere Hinweise: Sonderangaben - X: keine Angabe zur Geheimhaltung statistischer Einzelangaben; k.A.: keine Angabe (keine Daten verfügbar)

Direktinvestitionen des Landes in Deutschland (Nettotransaktionen)

Deutsche Bundesbank. Abgerufen am 15. Mai 2025. Weitere Hinweise: Sonderangaben - X: keine Angabe zur Geheimhaltung statistischer Einzelangaben; k.A.: keine Angabe (keine Daten verfügbar)

Doppelbesteuerungsabkommen

Bundesministerium der Finanzen. Abgerufen am 31. März 2025

Einfuhrgüter nach SITC

UN Comtrade. Abgerufen am 8. Mai 2025

Einseitige EU-Zollpräferenzen

Generalzolldirektion Nürnberg, Bundesministerium für Wirtschaft und Energie, Recherchen von GTAI. Abgerufen am 11. März 2025

Einwohnerzahl

Vereinte Nationen. Abgerufen am 4. Oktober 2024

Emissionsintensität pro Mio. US\$ BIP

Climatewatch. Abgerufen am 9. Mai 2025

Emissionsstärkste Sektoren

Climatewatch. Abgerufen am 9. Mai 2025

Erdöl - Fördermenge

Energy Institute. Abgerufen am 14. November 2024

Erdöl - Reserven

Energy Institute. Abgerufen am 14. November 2024

Erneuerbare Energien

OECD. Abgerufen am 16. Oktober 2024

Exportquote

Berechnung von Germany Trade & Invest

FDI - Bestand

UN Trade & Development (UNCTAD). Abgerufen am 24. April 2025

FDI - Hauptbranchen

Banco Central de la República Argentina. Abgerufen am 30. Mai 2025

FDI - Hauptländer

Banco Central de la República Argentina. Abgerufen am 30. Mai 2025

FDI - Nettotransaktionen

UN Trade & Development (UNCTAD). Abgerufen am 24. April 2025

Fertilitätsrate

Weltbank. Abgerufen am 21. April 2025

Fläche

FAO (Vereinte Nationen). Abgerufen am 16. Oktober 2024

Freihandelsabkommen mit der EU

Generalzolldirektion Nürnberg, Bundesministerium für Wirtschaft und Energie, Recherchen von GTAI. Abgerufen am 11. März 2025

Freihandelsabkommen mit Ländergruppen (ohne EU)

Welthandelsorganisation, Bundesministerium für Wirtschaft und Energie, Recherchen von GTAI. Abgerufen am 11. März 2025

**Gas - Fördermenge**

Energy Institute. Abgerufen am 14. November 2024

**Gas - Reserven**

Energy Institute. Abgerufen am 14. November 2024

**Geschäftssprache(n)**

**Hauptabnehmerländer**

UN Comtrade. Abgerufen am 8. Mai 2025

**Hauptlieferländer**

UN Comtrade. Abgerufen am 8. Mai 2025

**Haushaltssaldo**

Internationaler Währungsfonds. Abgerufen am 23. April 2025

**Inflationsrate**

Internationaler Währungsfonds. Abgerufen am 23. April 2025

**Internetqualität**

Surfshark. Abgerufen am 26. März 2025

**Investitionsquote**

Internationaler Währungsfonds. Abgerufen am 23. April 2025

**Investitionsschutzabkommen**

Bundesministerium für Wirtschaft und Energie. Abgerufen am 22. April 2025

**Länderkategorie für Exportkreditgarantien**

Euler Hermes AG. Abgerufen am 26. März 2025

**Leistungsbilanzsaldo**

Internationaler Währungsfonds. Abgerufen am 23. April 2025

**Logistics-Performance-Index**

Weltbank. Abgerufen am 21. April 2025

**Mitgliedschaft in Zollunion**

Welthandelsorganisation, Bundesministerium für Wirtschaft und Energie, Recherchen von GTAI. Abgerufen am 11. März 2025

**Rangstelle bei deutschen Exporten**

Statistisches Bundesamt. Abgerufen am 10. April 2025

**Rangstelle bei deutschen Importen**

Statistisches Bundesamt. Abgerufen am 10. April 2025

**Rohstoffe**

CIA Factbook; U.S. Geological Survey; Recherchen von GTAI. Abgerufen am 20. Mai 2025

**Staatsverschuldungsquote**

Internationaler Währungsfonds. Abgerufen am 23. April 2025

**Stromverbrauch**

Internationale Energieagentur. Abgerufen am 31. Juli 2024

**Sustainable Development Goals Index**

SDG Report der Vereinten Nationen. Abgerufen am 11. September 2024

**Treibhausgasemissionen**

Climatewatch. Abgerufen am 9. Mai 2025

**Treibhausgasemissionen pro Kopf**

Climatewatch. Abgerufen am 9. Mai 2025

**Währung - Bezeichnung**

Recherche von Germany Trade & Invest

**Währung - Kurs**

Deutsche Bundesbank. Abgerufen am 13. Mai 2025

**Währungsreserven**

Internationaler Währungsfonds. Abgerufen am 28. März 2025

**Warenhandel**

UN Comtrade. Abgerufen am 8. Mai 2025

**Warenhandel der EU-27 mit dem Land**

Eurostat. Abgerufen am 20. Mai 2025

**Warenhandel Deutschlands mit dem Land**

Statistisches Bundesamt. Abgerufen am 14. April 2025

**Wechselkurse im Jahresdurchschnitt**

Deutsche Bundesbank. Abgerufen am 13. Mai 2025

**Wirtschaftswachstum**

Internationaler Währungsfonds. Abgerufen am 23. April 2025