WIRTSCHAFTSDATEN KOMPAKT • JUNI 2026

USA

Alle wichtigen Kennzahlen zur Wirtschaft in rund 150 Ländern – übersichtlich, vergleichbar und von Germany Trade & Invest geprüft.

GERMANY TRADE & INVEST

Bevölkerung & Ressourcen

Bevölkerung und Demografie

Einwohnerzahl

2025	*347,3 Mio.*
2030	*355,6 Mio.*
2035	*363,3 Mio.*

Fertilitätsrate
Durchschnittliche Anzahl der Geburten pro Frau

2024 | 1,6

Bevölkerungswachstum

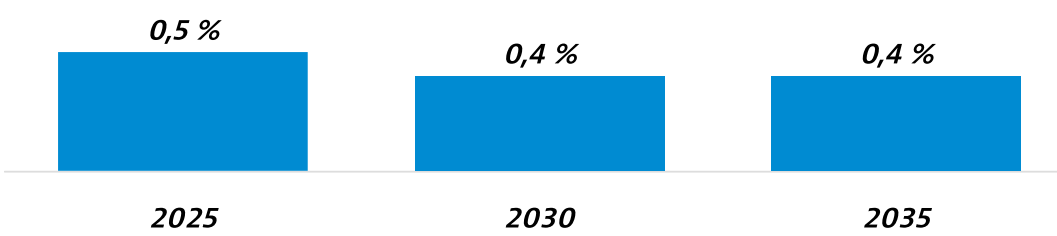

Altersstruktur
2025

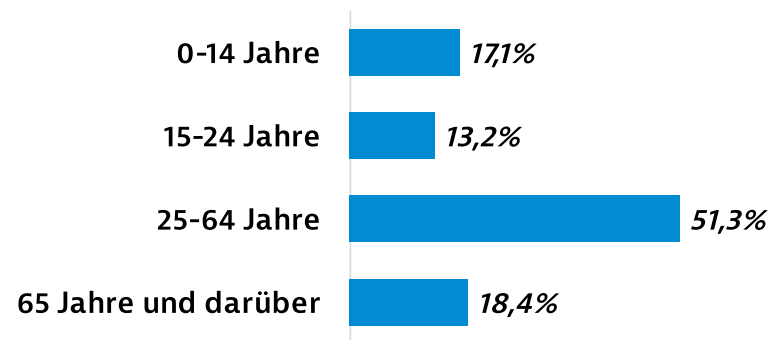

Analphabetenquote
Anteil an der Bevölkerung ab 15 Jahren in %

Daten für diese Kennzahl nicht verfügbar oder nicht anwendbar.

Fläche und Sprache

Fläche 2026 | 9.833.517 km²

Geschäftssprache(n) Englisch

Rohstoffe und Ressourcen

Rohstoffe
Fossil und mineralisch

Kohle | Kupfer | Blei | Molybdän | Phosphate | seltene Erden | Uran | Bauxit | Gold | Eisen | Quecksilber | Nickel | Pottasche | Silber | Wolfram | Zink | Erdöl | Erdgas

Gas - Fördermenge

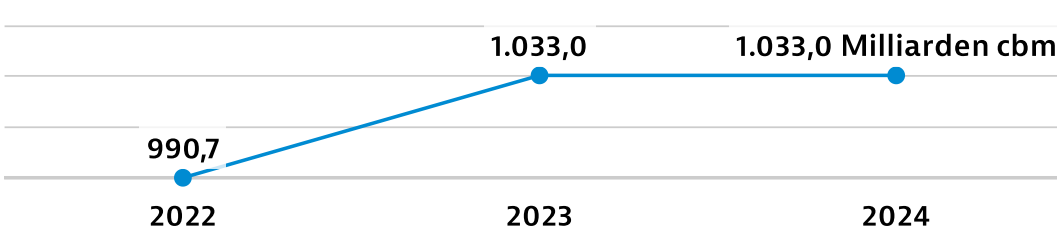

Erdöl - Fördermenge

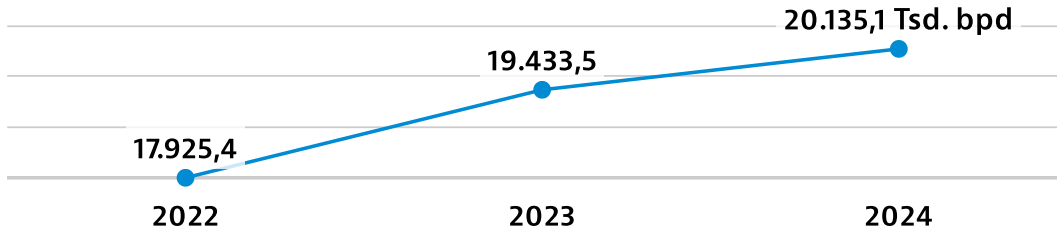

Gas - Reserven 2023 | 17.420,0 Milliarden cbm

Erdöl - Reserven 2023 | 8.561,0 Megatonnen

Kursiv geschriebene Werte sind vorläufige Angaben, Schätzungen oder Prognosen

© Germany Trade & Invest 2026 - Gefördert vom Bundesministerium für Wirtschaft und Energie aufgrund eines Beschlusses des Deutschen Bundestages.

Wirtschaftslage

Währung und Wechselkurse

Währung - Bezeichnung	**US-Dollar (US$)** 1 US$ = 100 Cents
Währung - Kurs 03/2026	**1 € = 1,16 US$**

Wechselkurse im Jahresdurchschnitt

	2023	2024	2025
1 € =	1,08 US$	1,08 US$	1,13 US$

Wirtschaftliche Leistung

Wirtschaftswachstum

Bruttoinlandsprodukt (BIP), Veränderung zum Vorjahreszeitraum, real

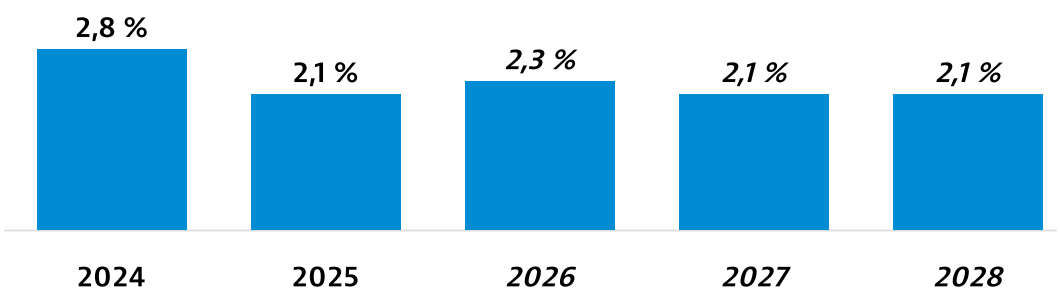

BIP

Nominal

	2025	*2026*	*2027*
US$ (Mrd.)	30.767,1	*32.383,9*	*33.790,0*

BIP/Kopf

Nominal

	2025	*2026*	*2027*
US$	89.991	*94.430*	*98.278*

BIP/Kopf in Kaufkraftstandards

Nominal

Daten für diese Kennzahl nicht verfügbar oder nicht anwendbar.

Ausgaben für F&E

% des BIP

2021	3,5 %
2022	3,5 %
2023	3,4 %

BIP-Entstehung

Anteil an nominaler Bruttowertschöpfung in %; 2024

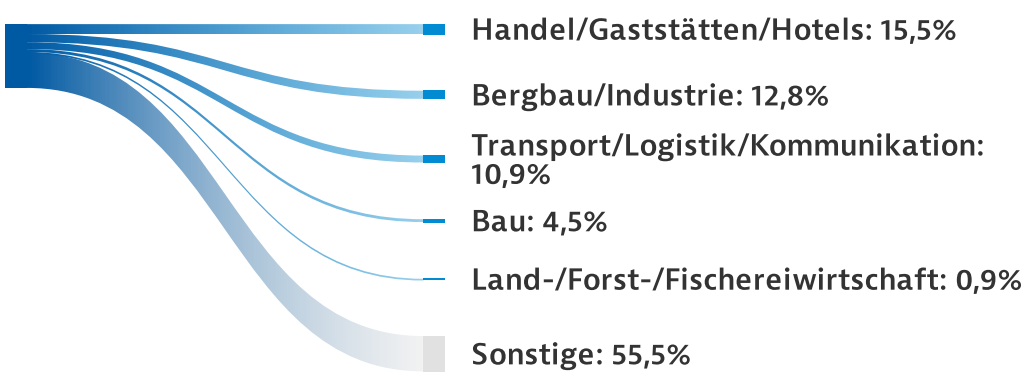

BIP-Verwendung

Anteil an Bruttoinlandsprodukt in %; 2024

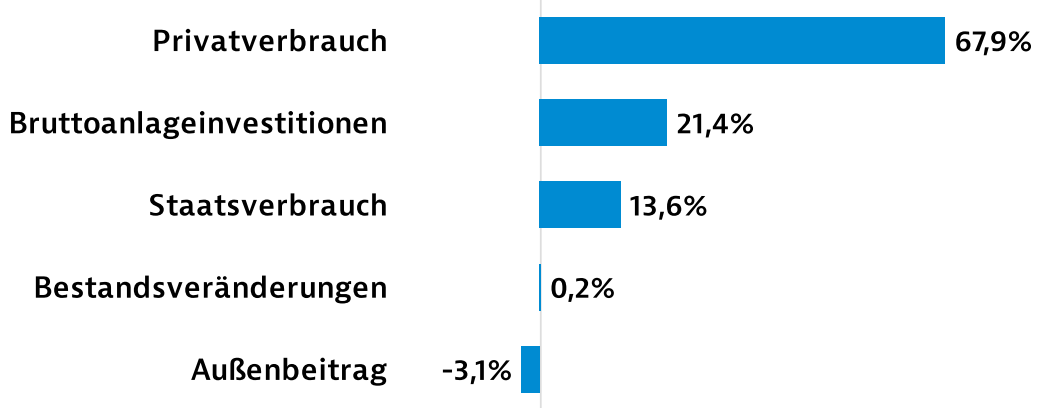

Makroökonomische Stabilität

Inflationsrate

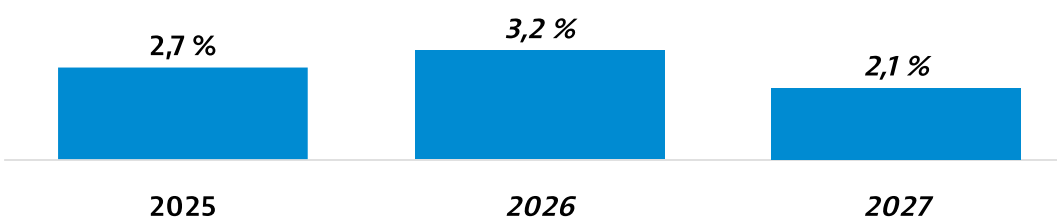

Währungsreserven

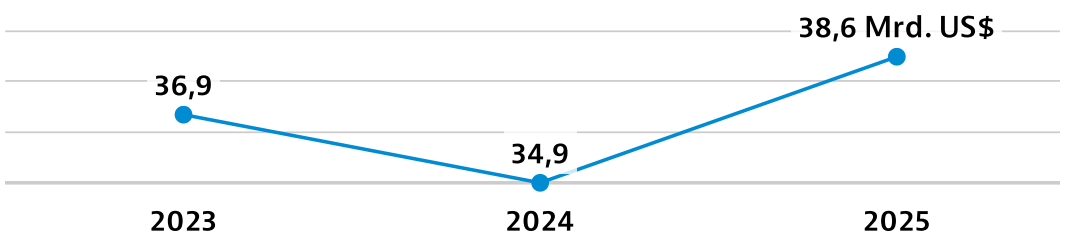

Leistungsbilanzsaldo

% des BIP

2025	*-3,6 %*
2026	*-3,7 %*
2027	*-3,6 %*

Arbeitslosenquote

2025	4,3 %
2026	*4,4 %*
2027	*4,2 %*

Kursiv geschriebene Werte sind vorläufige Angaben, Schätzungen oder Prognosen

© Germany Trade & Invest 2026 - Gefördert vom Bundesministerium für Wirtschaft und Energie aufgrund eines Beschlusses des Deutschen Bundestages.

Investitionsquote
% des BIP, brutto, öffentlich und privat

2025	21,4 %
2026	*21,4 %*
2027	*21,5 %*

Öffentliche Finanzen & Verschuldung

Haushaltssaldo
% des BIP

2025	-6,8 %
2026	*-7,5 %*
2027	*-7,4 %*

Staatsverschuldungsquote
% des BIP, brutto

2025	123,9 %
2026	*125,8 %*
2027	*128,6 %*

Auslandsverschuldung

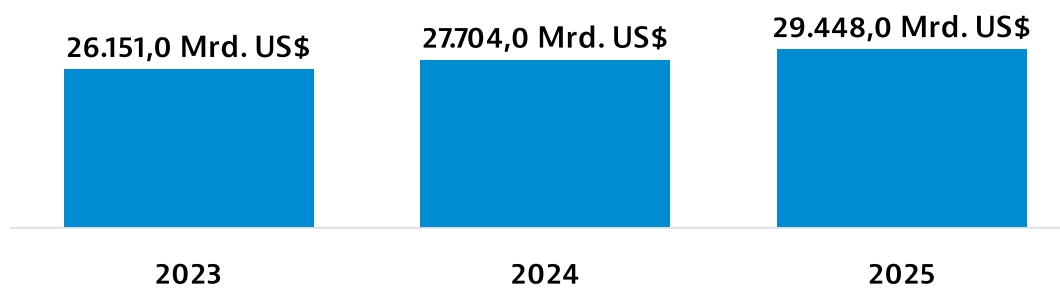

Ausländische Direktinvestitionen

FDI - Nettotransaktionen

2022	316.895 Mio. US$
2023	233.106 Mio. US$
2024	278.848 Mio. US$

FDI - Bestand

2022	10.461.198 Mio. US$
2023	12.786.674 Mio. US$
2024	15.567.058 Mio. US$

FDI - Hauptländer
Anteil in %, Bestand; 2024

Japan: 13,2% | Vereinigtes Königreich: 13,0% | Kanada: 12,8% | Niederlande: 12,7% | Deutschland: 8,9% | Schweiz: 6,3% | Irland: 5,0% | Frankreich: 4,5% | Luxemburg: 4,3% | Schweden: 2,1% | Australien: 1,8% | Südkorea: 1,6%

FDI - Hauptbranchen
Anteil in %, Bestand; 2024

Verarbeitendes Gewerbe: 42,3% | Finanzen und Versicherungen (ohne Banken): 10,5% | Großhandel: 9,1% | Holdinggesellschaften: 6,1% | Informationssektor: 4,8% | Professionelle, wissenschaftliche und technische Dienstleistungen: 4,5% | Banken: 4,1% | Einzelhandel: 3,7% | Transport und Lagerung: 3,6% | Immobilienwirtschaft, Leasing: 3,3% | Strom-, Gas-, Wasserversorgung: 3,0% | Bergbau (einschl. Öl und Gas): 1,7%

Außenwirtschaft

Warenhandel

Warenhandel
Veränderung zum Vorjahreszeitraum in %, Abweichungen durch Rundungen

	2023	%	2024	%	2025	%
Exporte (Mrd. US$)	2.018,5	-2,1	2.063,8	2,2	2.177,1	5,5
Importe (Mrd. US$)	3.168,5	-6,1	3.356,8	5,9	3.504,3	4,4
Saldo (Mrd. US$)	-1.149,9		-1.293,0		-1.327,1	

Exportquote
Exporte/BIP in %

2023	7,3 %
2024	7,0 %
2025	7,1 %

Kursiv geschriebene Werte sind vorläufige Angaben, Schätzungen oder Prognosen

© Germany Trade & Invest 2026 - Gefördert vom Bundesministerium für Wirtschaft und Energie aufgrund eines Beschlusses des Deutschen Bundestages.

Ausfuhrgüter nach SITC

Anteil an den Warenexporten; 2025

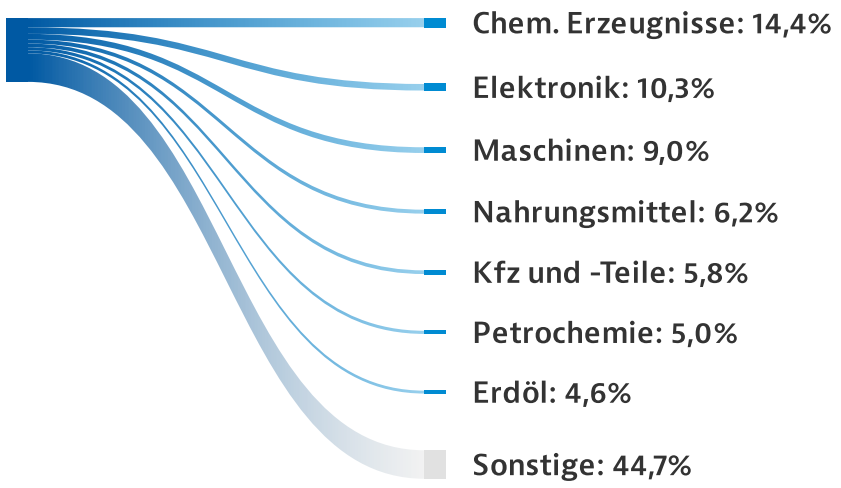

Einfuhrgüter nach SITC

Anteil an den Warenimporten; 2025

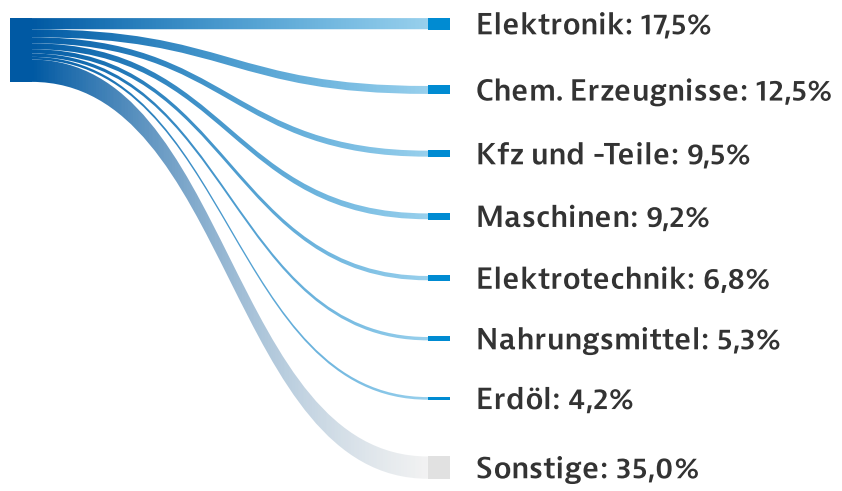

Handelspartner

Hauptabnehmerländer

Anteil an den Warenexporten; 2025

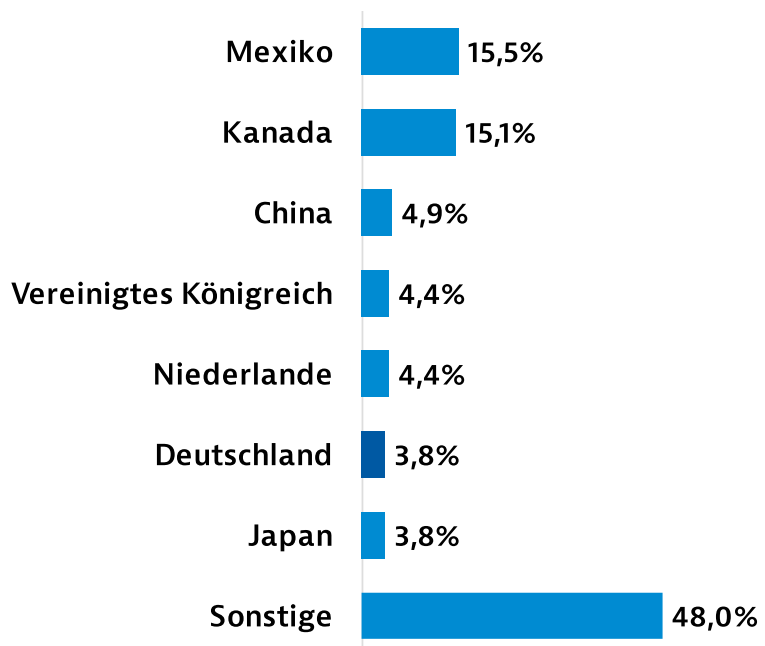

Hauptlieferländer

Anteil an den Warenimporten; 2025

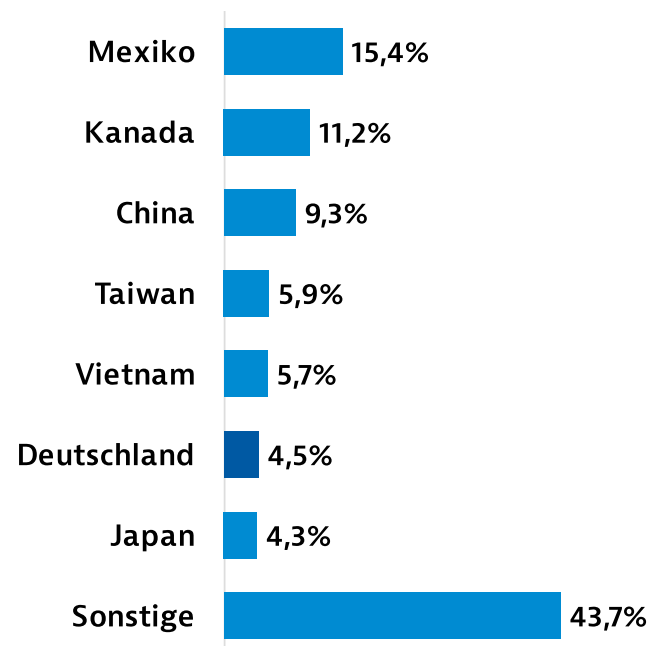

Dienstleistungshandel

Dienstleistungshandel (mit dem Ausland)

Veränderung zum Vorjahreszeitraum in %, Abweichungen durch Rundungen

	2023	%	2024	%	2025	%
DL-Exporte (Mrd. US$)	1.045,1	8,5	1.152,7	10,3	1.234,9	7,1
DL-Importe (Mrd. US$)	761,8	7,0	840,9	10,4	895,4	6,5
Saldo (Mrd. US$)	283,3		311,9		339,5	

Freihandelsabkommen

Freihandelsabkommen mit Ländergruppen (ohne EU)	USMCA (NAFTA-Nachfolgeabkommen); CAFTA-DR Zu bilateralen Abkommen siehe https://rtais.wto.org/ -> RTAs by country/territory.
Mitgliedschaft in Zollunion	Nein

Kursiv geschriebene Werte sind vorläufige Angaben, Schätzungen oder Prognosen

© Germany Trade & Invest 2026 - Gefördert vom Bundesministerium für Wirtschaft und Energie aufgrund eines Beschlusses des Deutschen Bundestages.

Beziehungen zur EU & Deutschland

Waren- und Dienstleistungshandel mit der EU

Warenhandel der EU-27 mit dem Land

Veränderung zum Vorjahreszeitraum in %, Abweichungen durch Rundungen

	2023	%	2024	%	*2025*	*%*
Exporte (Mrd. Euro)	506,7	-0,6	535,6	5,7	*554,6*	*3,5*
Importe (Mrd. Euro)	347,7	-3,2	338,0	-2,8	*356,2*	*5,4*
Saldo (Mrd. Euro)	159,0		197,6		*198,4*	

Dienstleistungshandel der EU-27 mit dem Land

Veränderung zum Vorjahreszeitraum in %, Abweichungen durch Rundungen

	2023	%	2024	%	*2025*	*%*
DL-Exporte (Mrd. Euro)	325,7	3,5	344,1	5,7	*343,4*	*-0,2*
DL-Importe (Mrd. Euro)	432,3	3,8	482,6	11,6	*521,8*	*8,1*
Saldo (Mrd. Euro)	-106,7		-138,5		*-178,4*	

Freihandelsabkommen mit der EU Kein Abkommen

Einseitige EU-Zollpräferenzen Keine einseitigen Präferenzregelungen

Warenhandel mit Deutschland

Warenhandel Deutschlands mit dem Land

Veränderung zum Vorjahreszeitraum in %, Abweichungen durch Rundungen

	2023	%	2024	%	*2025*	*%*
Dt. Exporte (Mrd. Euro)	157,9	1,1	161,4	2,2	*147,1*	*-8,9*
Dt. Importe (Mrd. Euro)	94,6	1,4	91,8	-3,0	*94,4*	*2,8*
Saldo (Mrd. Euro)	63,3		69,6		*52,7*	

Rangstelle bei deutschen Exporten *Rang 1 von 238*

2025; 1 = beste Bewertung

Rangstelle bei deutschen Importen *Rang 3 von 238*

2025; 1 = beste Bewertung

Deutsche Aus- und Einfuhrgüter

Deutsche Exportgüter nach SITC

Anteil an den Gesamtexporten; 2025

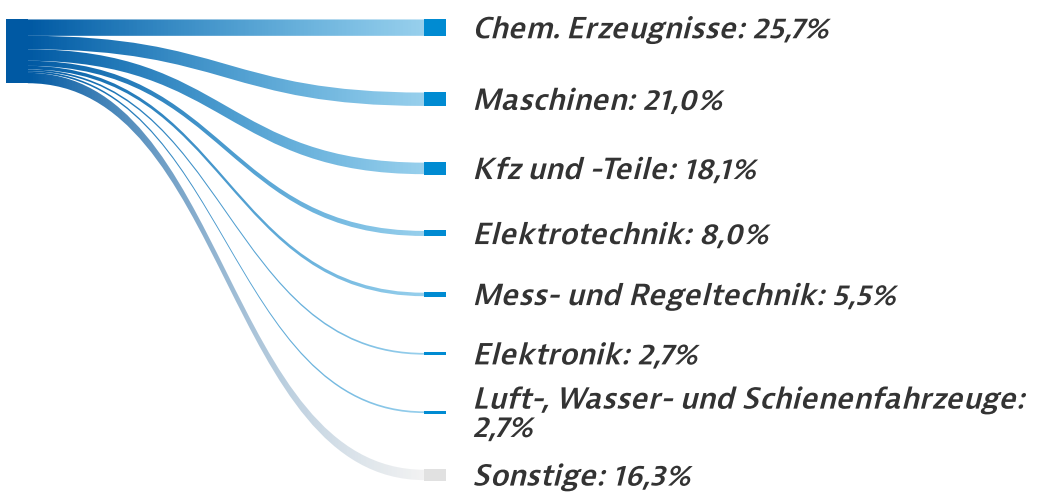

Deutsche Importgüter nach SITC

Anteil an den Gesamtimporten; 2025

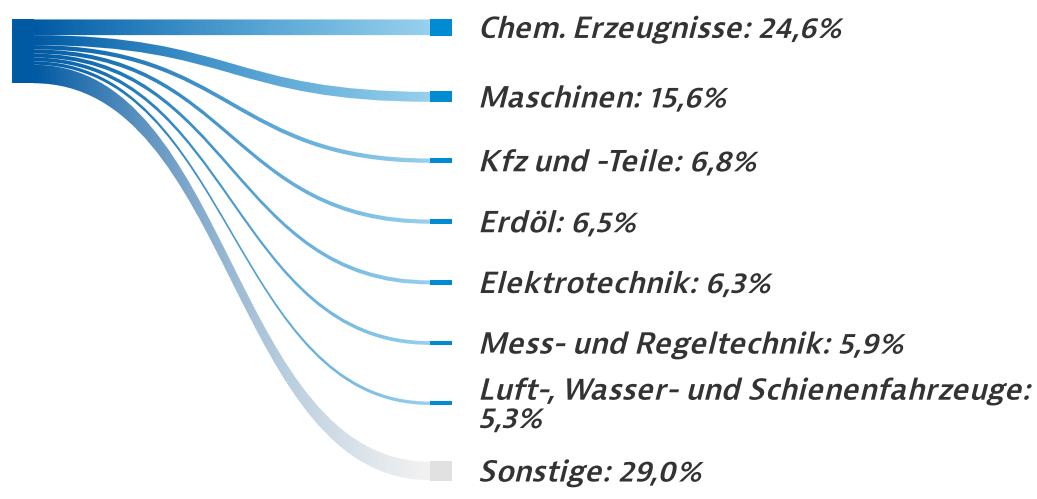

Bilateraler Dienstleistungshandel

Dienstleistungshandel Deutschlands mit dem Land

Veränderung zum Vorjahreszeitraum in %, Abweichungen durch Rundungen

	2023	%	2024	%	2025	%
DL-Exporte (Mrd. Euro)	71,3	-3,2	71,4	0,1	73,4	2,7
DL-Importe (Mrd. Euro)	60,7	9,7	67,1	10,6	65,7	-2,1
Saldo (Mrd. Euro)	10,6		4,3		7,6	

Bilaterale Direktinvestitionen

Deutsche Direktinvestitionen (Bestand)

2022	436.078 Mio. Euro
2023	444.365 Mio. Euro
2024	460.341 Mio. Euro

Direktinvestitionen des Landes in Deutschland (Bestand)

2022	74.797 Mio. Euro
2023	93.123 Mio. Euro
2024	99.781 Mio. Euro

Kursiv geschriebene Werte sind vorläufige Angaben, Schätzungen oder Prognosen

© Germany Trade & Invest 2026 - Gefördert vom Bundesministerium für Wirtschaft und Energie aufgrund eines Beschlusses des Deutschen Bundestages.

Deutsche Direktinvestitionen (Nettotransaktionen)	2023	+1.239 Mio. Euro
	2024	+26.069 Mio. Euro
	2025	*+26.646 Mio. Euro*

Direktinvestitionen des Landes in Deutschland (Nettotransaktionen)	2023	+14.860 Mio. Euro
	2024	+10.058 Mio. Euro
	2025	*+9.349 Mio. Euro*

Bilaterale Kooperation

Doppelbesteuerungs-abkommen	Abkommen vom 29.08.1989; in Kraft seit 21.08.1991; Änderungsprotokoll vom 01.06.2006

Investitionsschutz-abkommen	Kein Abkommen

Bilaterale öffentliche Entwicklungszusammenarbeit

Daten für diese Kennzahl nicht verfügbar oder nicht anwendbar.

Anlaufstellen

Deutsche Auslandsvertretung	Washington, D.C., https://www.germany.info/us-de

Auslandsvertretung des Landes in Deutschland	Berlin, https://de.usembassy.gov

Auslandshandelskammer	Atlanta (www.gaccsouth.com), Chicago (www.gaccmidwest.org), New York (www.gaccny.com), San Francisco (www.gaccwest.com), Washington, DC (www.washington.usa.ahk.de); hinzukommen weitere regionale Büros; gemeinsame Internetseite: https://ahk-usa.net

Nachhaltigkeit & Klimaschutz

Emissionen

Treibhausgasemissionen pro Kopf In Tonnen CO2-Äquivalent	2013	17,4 tCO_2e
	2023	16,1 tCO_2e

Treibhausgasemissionen Anteil weltweit in %	2013	11,8 %
	2023	10,7 %

Emissionsintensität pro Mio. US$ BIP In Tonnen CO2-Äquivalent	2013	320,8 tCO_2e
	2023	247,2 tCO_2e

Emissionsstärkste Sektoren Anteil in %; 2023	Elektrizität/Wärme: 30,3% | Transport: 29,9% | Flüchtige Emissionen: 9,1%

Energie und Nachhaltigkeit

Erneuerbare Energien Anteil am Primärenergieangebot in %	2014	6,8 %
	2024	9,2 %

Stromverbrauch In Kilowattstunden pro Kopf	2024 | 12.765 kWh pro Kopf

Sustainable Development Goals Index 2025; 1 = beste Bewertung	Rang 44 von 167

Kursiv geschriebene Werte sind vorläufige Angaben, Schätzungen oder Prognosen

© Germany Trade & Invest 2026 - Gefördert vom Bundesministerium für Wirtschaft und Energie aufgrund eines Beschlusses des Deutschen Bundestages.

Geschäftsumfeld

Einschätzung des Geschäftsumfelds

Länderkategorie für Exportkreditgarantien 0 = keine Risikobewertung, 7 = höchste Risikoeinstufung	Keine Risikoeinstufung
Corruption Perceptions Index 2025; 1 = beste Bewertung	Rang 29 von 182
Logistics-Performance-Index 2023; 1 = beste Bewertung	Rang 17 von 139
Internetqualität 2025; 1 = beste Bewertung	Rang 31 von 121

Kursiv geschriebene Werte sind vorläufige Angaben, Schätzungen oder Prognosen

© Germany Trade & Invest 2026 - Gefördert vom Bundesministerium für Wirtschaft und Energie aufgrund eines Beschlusses des Deutschen Bundestages.

Weiterführende Informationen

Weitere Informationen zu Wirtschaftslage, Branchen, Geschäftspraxis, Recht, Zoll, Ausschreibungen und Entwicklungsprojekten können Sie unter www.gtai.de/usa abrufen.

Quellen: Germany Trade & Invest bemüht sich, in allen Datenblättern einheitliche Quellen zu nutzen, sodass die Daten für unterschiedliche Länder möglichst vergleichbar sind. Wenn die Standardquellen nicht verfügbar sind, greifen wir auf andere Quellen zurück oder weisen keine Daten aus. Dies ist bei einem Vergleich dieser Daten mit den Angaben in Datenblättern zu anderen Ländern zu berücksichtigen.

Umstrittene Gebiete werden als eigene Entitäten und zu keinem der beanspruchenden Staaten gehörend dargestellt. Die Bundesregierung unterstützt die territoriale Unversehrtheit der Ukraine in den Grenzen, die seit 1991 international anerkannt sind.

Die Bezeichnung „Länder" in den Wirtschaftsdaten kompakt umfasst Staaten, Provinzen und Territorien. Sie spiegelt nicht die Position der Bundesregierung hinsichtlich des Status eines Landes oder einer Region wider.

Germany Trade & Invest ist die Wirtschaftsförderungsgesellschaft der Bundesrepublik Deutschland. Die Gesellschaft sichert und schafft Arbeitsplätze und stärkt damit den Wirtschaftsstandort Deutschland. Mit über 50 Standorten weltweit und dem Partnernetzwerk unterstützt Germany Trade & Invest deutsche Unternehmen bei ihrem Weg ins Ausland, wirbt für den Standort Deutschland und begleitet ausländische Unternehmen bei der Ansiedlung in Deutschland.

Ansprechperson bei Germany Trade & Invest:

Torsten Fuchs
T +49 228 24 993 933
torsten.fuchs@gtai.de

Germany Trade & Invest, Standort Bonn
Villemombler Straße 76, 53123 Bonn, Deutschland
T +49 228 24 993 0
trade@gtai.de
www.gtai.de

Germany Trade & Invest, Hauptsitz
Friedrichstraße 60, 10117 Berlin, Deutschland
T +49 30 200 099 0
invest@gtai.de
www.gtai.de

Quellenverzeichnis mit Anmerkungen

Altersstruktur
Vereinte Nationen. Abgerufen am 31. März 2026

Analphabetenquote

Arbeitslosenquote
Internationaler Währungsfonds. Abgerufen am 23. April 2026

Ausfuhrgüter nach SITC
UN Comtrade. Abgerufen am 7. Mai 2026

Ausgaben für F&E
Weltbank. Abgerufen am 27. April 2026

Auslandshandelskammer
AHK USA. Abgerufen am 1. Juni 2026

Auslandsverschuldung
U.S. Department Of The Treasury. Abgerufen am 1. Juni 2026

Auslandsvertretung des Landes in Deutschland
U.S. Embassy. Abgerufen am 1. Juni 2026

Bevölkerungswachstum
Vereinte Nationen. Abgerufen am 31. März 2026

Bilaterale öffentliche Entwicklungszusammenarbeit

BIP
Internationaler Währungsfonds. Abgerufen am 23. April 2026

BIP-Entstehung
Vereinte Nationen. Abgerufen am 26. März 2026

BIP-Verwendung
Vereinte Nationen. Abgerufen am 26. März 2026

BIP/Kopf
Internationaler Währungsfonds. Abgerufen am 23. April 2026

BIP/Kopf in Kaufkraftstandards

Corruption Perceptions Index
Transparency International. Abgerufen am 26. März 2026

Deutsche Auslandsvertretung
Auswärtiges Amt. Abgerufen am 1. Juni 2026

Kursiv geschriebene Werte sind vorläufige Angaben, Schätzungen oder Prognosen

© Germany Trade & Invest 2026 - Gefördert vom Bundesministerium für Wirtschaft und Energie aufgrund eines Beschlusses des Deutschen Bundestages.

Deutsche Direktinvestitionen (Bestand)
Deutsche Bundesbank. Abgerufen am 22. Mai 2026

Deutsche Direktinvestitionen (Nettotransaktionen)
Deutsche Bundesbank. Abgerufen am 22. Mai 2026

Deutsche Exportgüter nach SITC
Statistisches Bundesamt. Abgerufen am 23. April 2026

Deutsche Importgüter nach SITC
Statistisches Bundesamt. Abgerufen am 23. April 2026

Dienstleistungshandel (mit dem Ausland)
UN Trade & Development (UNCTAD). Abgerufen am 8. April 2026

Dienstleistungshandel der EU-27 mit dem Land
Eurostat. Abgerufen am 28. Mai 2026

Dienstleistungshandel Deutschlands mit dem Land
Deutsche Bundesbank. Abgerufen am 21. Mai 2026

Direktinvestitionen des Landes in Deutschland (Bestand)
Deutsche Bundesbank. Abgerufen am 22. Mai 2026

Direktinvestitionen des Landes in Deutschland (Nettotransaktionen)
Deutsche Bundesbank. Abgerufen am 22. Mai 2026

Doppelbesteuerungsabkommen
Bundesministerium der Finanzen. Abgerufen am 27. April 2026

Einfuhrgüter nach SITC
UN Comtrade. Abgerufen am 7. Mai 2026

Einseitige EU-Zollpräferenzen
Generalzolldirektion Nürnberg, Bundesministerium für Wirtschaft und Energie, Recherchen von Germany Trade & Invest. Abgerufen am 21. April 2026

Einwohnerzahl
Vereinte Nationen. Abgerufen am 31. März 2026

Emissionsintensität pro Mio. US$ BIP
Climatewatch. Abgerufen am 14. April 2026

Emissionsstärkste Sektoren
Climatewatch. Abgerufen am 14. April 2026

Erdöl - Fördermenge
Energy Institute. Abgerufen am 20. Oktober 2025

Erdöl - Reserven
BGR. Abgerufen am 10. Oktober 2025

Erneuerbare Energien
OECD. Abgerufen am 8. April 2026

Exportquote
Berechnung von Germany Trade & Invest

FDI - Bestand
UNCTAD-FDI. Abgerufen am 6. Oktober 2025

FDI - Hauptbranchen
Bureau of Economic Analysis (BEA). Abgerufen am 1. Juni 2026

FDI - Hauptländer
Bureau of Economic Analysis (BEA). Abgerufen am 1. Juni 2026

FDI - Nettotransaktionen
UNCTAD-FDI. Abgerufen am 6. Oktober 2025

Fertilitätsrate
Weltbank. Abgerufen am 27. April 2026

Fläche
Vereinte Nationen. Abgerufen am 31. März 2026

Freihandelsabkommen mit der EU
Generalzolldirektion Nürnberg, Bundesministerium für Wirtschaft und Energie, Recherchen von Germany Trade & Invest. Abgerufen am 21. April 2026

Freihandelsabkommen mit Ländergruppen (ohne EU)
Welthandelsorganisation, Bundesministerium für Wirtschaft und Energie, Recherchen von Germany Trade & Invest. Abgerufen am 21. April 2026

Gas - Fördermenge
Energy Institute. Abgerufen am 20. Oktober 2025

Kursiv geschriebene Werte sind vorläufige Angaben, Schätzungen oder Prognosen

© Germany Trade & Invest 2026 - Gefördert vom Bundesministerium für Wirtschaft und Energie aufgrund eines Beschlusses des Deutschen Bundestages.

Gas - Reserven
BGR. Abgerufen am 10. Oktober 2025

Geschäftssprache(n)

Hauptabnehmerländer
UN Comtrade. Abgerufen am 7. Mai 2026

Hauptlieferländer
UN Comtrade. Abgerufen am 7. Mai 2026

Haushaltssaldo
Internationaler Währungsfonds. Abgerufen am 23. April 2026

Inflationsrate
Internationaler Währungsfonds. Abgerufen am 23. April 2026

Internetqualität
Surfshark. Abgerufen am 26. März 2026

Investitionsquote
Internationaler Währungsfonds. Abgerufen am 23. April 2026

Investitionsschutzabkommen
Bundesministerium für Wirtschaft und Energie. Abgerufen am 7. April 2026

Länderkategorie für Exportkreditgarantien
Euler Hermes AG. Abgerufen am 22. April 2026

Leistungsbilanzsaldo
Internationaler Währungsfonds. Abgerufen am 23. April 2026

Logistics-Performance-Index
Weltbank. Abgerufen am 27. April 2026

Mitgliedschaft in Zollunion
Welthandelsorganisation, Bundesministerium für Wirtschaft und Energie, Recherchen von Germany Trade & Invest. Abgerufen am 21. April 2026

Rangstelle bei deutschen Exporten
Statistisches Bundesamt. Abgerufen am 31. März 2026

Rangstelle bei deutschen Importen
Statistisches Bundesamt. Abgerufen am 31. März 2026

Rohstoffe
CIA. Abgerufen am 3. April 2025

Staatsverschuldungsquote
Internationaler Währungsfonds. Abgerufen am 23. April 2026

Stromverbrauch
Internationale Energieagentur. Abgerufen am 6. Oktober 2025

Sustainable Development Goals Index
SDG Report der Vereinten Nationen. Abgerufen am 15. Oktober 2025

Treibhausgasemissionen
Climatewatch. Abgerufen am 14. April 2026

Treibhausgasemissionen pro Kopf
Climatewatch. Abgerufen am 14. April 2026

Währung - Bezeichnung
Recherche von Germany Trade & Invest

Währung - Kurs
Deutsche Bundesbank. Abgerufen am 8. April 2026

Währungsreserven
IWF-Devisen. Abgerufen am 22. April 2026

Warenhandel
UN Comtrade. Abgerufen am 7. Mai 2026

Warenhandel der EU-27 mit dem Land
Eurostat. Abgerufen am 28. Mai 2026

Warenhandel Deutschlands mit dem Land
Statistisches Bundesamt. Abgerufen am 23. April 2026

Wechselkurse im Jahresdurchschnitt
Deutsche Bundesbank. Abgerufen am 8. April 2026

Kursiv geschriebene Werte sind vorläufige Angaben, Schätzungen oder Prognosen
© Germany Trade & Invest 2026 - Gefördert vom Bundesministerium für Wirtschaft und Energie aufgrund eines Beschlusses des Deutschen Bundestages.

Kursiv geschriebene Werte sind vorläufige Angaben, Schätzungen oder Prognosen

© Germany Trade & Invest 2026 - Gefördert vom Bundesministerium für Wirtschaft und Energie aufgrund eines Beschlusses des Deutschen Bundestages.